

СОГЛАСОВАНО

СОГЛАСОВАНО

УТВЕРЖДАЮ

Начальник Финансового управления

(подпись)

Начальник Управления образования г. Эссентуки

(подпись)

И.о. заведующего МДОУ детский сад №16 "Ласточка"

(подпись)

Сидорова С.В.
(подпись)Данилов А.Н.
(подпись)Асанова Е.Н.
(подпись)

« 21 » 06 2024 г.

**План финансово-хозяйственной деятельности
на 2024 г. и плановый период 2025 и 2026 годов**

от « 21 » 06 2024 г.¹

Орган, осуществляющий функции и полномочия учредителя: Управление образования Администрации города Эссентуки

Учреждение: Муниципальное бюджетное дошкольное образовательное учреждение детский сад общеразвивающего вида с приоритетным осуществлением деятельности по физическому развитию детей № 16 "Ласточка"

Единица измерения: руб

КОДЫ

Дата
по Сводному реестру
глава по БК
по Сводному реестру
ИНН 2626026136
КПП 262601001
по ОКЕИ 383

Раздел 1. Поступления и выплаты

Наименование показателя	Код строки	Код по бюджетной классификации Российской Федерации ²	Сумма			
			на 2024 г. текущий финансовый год	на 2025 г. первый год планового периода	на 2026 г. второй год планового периода	за пределами планового периода
Остаток средств на начало текущего финансового года	0001	x	1 473 926,62	-	-	x
Остаток средств на конец текущего финансового года	0002	x	0,00	-	-	x
Поступления, всего:	1000		21 002 180,59	20 424 183,80	20 424 183,80	x
Доходы, всего:	1001		21 002 160,59	20 424 183,80	20 424 183,80	-
в том числе:						
доходы от собственности, всего	1100	120	-	-	-	-
доходы от оказания услуг, работ, компенсации затрат учреждений, всего	1200	130	20 857 660,59	20 298 683,80	20 298 683,80	-
в том числе:						
субсидии на финансовое обеспечение выполнения муниципального задания	1210	130	18 429 602,80	17 818 283,80	17 818 283,80	-
доходы от штрафов, пеней, иных сумм принудительного изъятия, всего	1300	140	-	-	-	-
безвозмездные денежные поступления, всего	1400	150	144 500,00	125 500,00	125 500,00	-
в том числе:						
целевые субсидии	1510	150	125 500,00	125 500,00	125 500,00	-
субсидии на осуществление капитальных вложений	1520	150	-	-	-	-
прочие доходы	1530	180	-	-	-	-
доходы от операций с активами, всего	1900	400	-	-	-	-
в том числе:						
от выбытия основных средств	1910	410	-	-	-	-
от выбытия материальных запасов	1920	440	-	-	-	-
Прочие поступления, всего	1980	x	20,00	-	-	x
из них:						
увеличение остатков денежных средств за счет возврата дебиторской задолженности прошлых лет	1981	510	20,00	-	-	x
	1982		-	-	-	-
Расходы, всего:	2000	x	22 476 107,21	20 424 183,80	20 424 183,80	-
в том числе:						
на выплаты персоналу, всего	2100	x	16 022 694,52	14 902 537,85	14 902 537,85	x
в том числе:						
оплата труда	2110	111	12 298 696,77	11 431 100,56	11 431 100,56	x
прочие выплаты персоналу, в том числе компенсационного характера	2120	112	29 075,22	24 575,22	24 575,22	x
иные выплаты, за исключением фонда оплаты труда учреждения, для выполнения отдельных полномочий	2130	113	-	-	-	x
взносы по обязательному социальному страхованию на выплаты по оплате труда работников и иные выплаты работникам учреждений, всего	2140	119	3 694 922,53	3 446 862,07	3 446 862,07	x
в том числе:						
на выплаты по оплате труда	2141	119	3 694 922,53	3 446 862,07	3 446 862,07	x
на иные выплаты работникам	2142	119	-	-	-	x
спонсорские и иные выплаты персоналу, всего	2200	300	54 742,60	-	-	x
в том числе:						
социальные выплаты гражданам, кроме публичных нормативных социальных выплат	2210	320	54 742,60	-	-	x
из них:						
пособия, компенсации и иные социальные выплаты гражданам, кроме публичных нормативных обязательств	2211	321	54 742,60	-	-	x
на цели программ, сборов и иных платежей, всего	2300	850	128 968,03	128 792,59	128 617,15	-
из них:						
налог на имущество организаций и земельный налог	2310	851	128 968,03	128 792,59	128 617,15	-
иные налоги (включаемые в состав расходов) в бюджеты бюджетной системы Российской Федерации, а также государственная пошлина	2320	852	-	-	-	-
уплата штрафов (в том числе административных), пеней, иных платежей	2330	853	-	-	-	-

СОГЛАСОВАНО

А.М. ГЕОРГИ

Наименование показателя	Код строки	Код по бюджетной классификации Российской Федерации ²	Сумма			
			на 2024 г. текущий финансовый год	на 2025 г. первый год планового периода	на 2026 г. второй год планового периода	за пределами планового периода
1	2	3	4	5	6	7
прочие выплаты (кроме выплат на закупку товаров, работ, услуг)	2500	830	-	-	-	-
исполнение судебных актов Российской Федерации и мировых соглашений по возмещению вреда, причиненного в результате деятельности учреждения	2520	831	-	-	-	-
расходы на закупку товаров, работ, услуг, всего ³	2600	x	6 269 702,06	5 392 853,36	5 393 028,80	-
в том числе:						
закупку товаров, работ, услуг в целях капитального ремонта государственного (муниципального) имущества	2630	243	-	-	-	-
прочую закупку товаров, работ и услуг, всего	2640	244	5 070 145,30	4 294 574,36	4 294 749,80	-
закупку энергетических ресурсов	2650	247	1 199 556,76	1 098 279,00	1 098 279,00	-
капитальные вложения в объекты муниципальной собственности, всего, в том числе:	2700	400	-	-	-	-
строительство (реконструкция) объектов недвижимого имущества государственными (муниципальными) учреждениями	2710	407	-	-	-	-
Выплаты, уменьшающие доход, всего⁴	3000	100	-	-	-	x
в том числе:						
налог на прибыль	3010	180	-	-	-	x
налог на добавленную стоимость	3020	180	-	-	-	x
прочие налоги, уменьшающие доход	3030	180	-	-	-	x
Прочие выплаты, всего	4000	x	-	-	-	x
из них:						
возврат в бюджет средств субсидии	4010	610	-	-	-	x
			-	-	-	x

СОГЛАСОВАНО
 Главный специалист
 отдел консолидации отчетности
 и внутреннего муниципального
 финансового контроля

А.М. 210624

Раздел 2. Сведения по выплатам на закупки товаров, работ, услуг⁵

№ п/п	Наименование показателя	Коды строки	Год начала закупки	Код по бюджетной классификации Российской Федерации	Сумма			
					на 2024 г. (текущий финансовый год)	на 2025 г. (первый год планового периода)	на 2026 г. (второй год планового периода)	за пределами планового периода
1	2	3	4	4.1	5	6	7	8
1	Выплаты на закупку товаров, работ, услуг, всего⁶	26000	x		6 269 702.06	5 392 853.36	5 393 028.80	-
	в том числе:							
1.1	по контрактам (договорам), заключенным до начала текущего финансового года без применения норм Федерального закона от 5 апреля 2013 г. № 44-ФЗ «О контрактной системе в сфере закупок товаров, работ, услуг для обеспечения государственных и муниципальных нужд» (Собрание законодательства Российской Федерации, 2013, № 14, ст. 1652; 2018, № 32, ст. 5104) (далее — Федеральный закон № 44-ФЗ) и Федерального закона от 18 июля 2011 г. № 223-ФЗ «О закупках товаров, работ, услуг отдельными видами юридических лиц» (Собрание законодательства Российской Федерации, 2011, № 30, ст. 4571; 2018, № 32, ст. 5135) (далее — Федеральный закон № 223-ФЗ) ⁷	26100	x					
1.2	по контрактам (договорам), планируемым к заключению в соответствующем финансовом году без применения норм Федерального закона № 44-ФЗ и Федерального закона № 223-ФЗ ⁷	26200	x					
1.3	по контрактам (договорам), заключенным до начала текущего финансового года с учетом требований Федерального закона № 44-ФЗ и Федерального закона № 223-ФЗ ⁸	26300	x		3 881 764.09			
1.3.1	в том числе: в соответствии с Федеральным законом № 44-ФЗ	26310	x	x	3 881 764.09			
	из них:	26310.1						
1.3.2	в соответствии с Федеральным законом № 223-ФЗ	26320	x	x				
1.4	по контрактам (договорам), планируемым к заключению в соответствующем финансовом году с учетом требований Федерального закона № 44-ФЗ и Федерального закона № 223-ФЗ ⁹	26400	x		2 387 937.97	5 392 853.36	5 393 028.80	
	в том числе:							
1.4.1	за счет субсидий, предоставляемых на финансовое обеспечение выполнения муниципального задания	26410	x		455 684.81	2 912 453.36	2 912 628.80	
	в том числе:							
1.4.1.1	в соответствии с Федеральным законом № 44-ФЗ	26411	x		455 684.81	2 912 453.36	2 912 628.80	
1.4.1.2	в соответствии с Федеральным законом № 223-ФЗ ⁹	26412	x					
1.4.2	за счет субсидий, предоставляемых в соответствии с абзацем вторым пункта 1 статьи 78.1 Бюджетного кодекса Российской Федерации	26420	x		125 500.00	125 500.00	125 500.00	
	в том числе:							
1.4.2.1	в соответствии с Федеральным законом № 44-ФЗ	26421	x		125 500.00	125 500.00	125 500.00	
	из них:	26421.1						
1.4.2.2	в соответствии с Федеральным законом № 223-ФЗ ⁹	26422	x					
1.4.3	за счет субсидий, предоставляемых на осуществление капитальных вложений ¹⁰	26430	x					
	из них:	26430.1						
1.4.4	за счет средств обязательного медицинского страхования	26440	x					
	в том числе:							
1.4.4.1	в соответствии с Федеральным законом № 44-ФЗ	26441	x					
1.4.4.2	в соответствии с Федеральным законом № 223-ФЗ ⁹	26442	x					
1.4.5	за счет прочих источников финансового обеспечения	26450	x		1 806 753.16	2 480 400.00	2 480 400.00	
	в том числе:							
1.4.5.1	в соответствии с Федеральным законом № 44-ФЗ	26451	x		1 806 753.16	2 480 400.00	2 480 400.00	
	из них:	26451.1						
1.4.5.2	в соответствии с Федеральным законом № 223-ФЗ	26452	x					
2	Итого по контрактам, планируемым к заключению в соответствующем финансовом году в соответствии с Федеральным законом № 44-ФЗ, по соответствующему году закупки ¹¹	26500	x		2 387 937.97	5 392 853.36	5 393 028.80	
	в том числе по году начала закупки:							
	2024	26510			2 387 937.97			
	2025	26520				5 392 853.36		
	2026	26530					5 393 028.80	
3	Итого по договорам, планируемым к заключению в соответствующем финансовом году в соответствии с Федеральным законом № 223-ФЗ, по соответствующему году закупки	26600	x					
	в том числе по году начала закупки:							
		26610						
		26620						
		26630						

Руководитель учреждения

(уполномоченное лицо учреждения)

И.о. заведующего

(подпись)

Е.Н. Асанова
(подпись)

Асанова Е.Н.

(расшифровка подписи)

Исполнитель

Экономист

(подпись)

Т.В. Трудкова
(подпись)

Трудкова Т.В.

(расшифровка подписи)

89280088595

(телефон)

«___» _____ 20__ г.

СОГЛАСОВАНО

(наименование должности уполномоченного лица органа — учреждения)

Асанова Е.Н.
(подпись)

(расшифровка подписи)

«___» _____ 20__ г.

СОГЛАСОВАНО

Главный специалист
отдела консолидированной отчетности
и внутреннего муниципального
финансового контроля

Асанова Е.Н.
(подпись)

СОГЛАСОВАНО

(наименование должности уполномоченного лица финансового органа)

(подпись)

(расшифровка подписи)

«___» _____ 20__ г.

Код	наименование показателя	Код	наименование показателя	в 2024 г. текущий финансовый год		субсидии на финансирование областного бюджета и мероприятий		субсидии на финансирование областного бюджета и мероприятий и мероприятий		субсидии на финансирование областного бюджета и мероприятий		субсидии на финансирование областного бюджета и мероприятий		субсидии на финансирование областного бюджета и мероприятий		субсидии на финансирование областного бюджета и мероприятий	
				4	5	6	7	8	9	10	11	12	13	14	15	16	17
1	Грунтовые работы, работы по благоустройству территории, по содержанию объектов в муниципальной форме	236	236	24 573,22	4 500,00	20 073,22	24 573,22	4 500,00	20 073,22	24 573,22	4 500,00	20 073,22	24 573,22	4 500,00	20 073,22	24 573,22	4 500,00
111	Грунтовые работы, работы по благоустройству территории, по содержанию объектов в муниципальной форме	236	236	-	-	-	-	-	-	-	-	-	-	-	-	-	-
119	в том числе: на выполнение работ по благоустройству территории, по содержанию объектов в муниципальной форме	210	210	3 573,22	121 506,16	3 573,22	3 573,22	121 506,16	3 573,22	3 573,22	121 506,16	3 573,22	3 573,22	121 506,16	3 573,22	3 573,22	121 506,16
199	в том числе: на выполнение работ по благоустройству территории, по содержанию объектов в муниципальной форме	204	204	54 742,60	54 742,60	54 742,60	54 742,60	54 742,60	54 742,60	54 742,60	54 742,60	54 742,60	54 742,60	54 742,60	54 742,60	54 742,60	54 742,60
831	наименование показателя	831	204	128 908,03	-	128 908,03	128 908,03	-	128 908,03	128 908,03	-	128 908,03	128 908,03	-	128 908,03	128 908,03	-
832	наименование показателя	832	204	-	-	-	-	-	-	-	-	-	-	-	-	-	-
833	наименование показателя	833	204	-	-	-	-	-	-	-	-	-	-	-	-	-	-
204	наименование показателя	204	204	-	-	-	-	-	-	-	-	-	-	-	-	-	-
206	наименование показателя	206	206	-	-	-	-	-	-	-	-	-	-	-	-	-	-
207	наименование показателя	207	207	-	-	-	-	-	-	-	-	-	-	-	-	-	-
208	наименование показателя	208	208	-	-	-	-	-	-	-	-	-	-	-	-	-	-
209	наименование показателя	209	209	-	-	-	-	-	-	-	-	-	-	-	-	-	-
210	наименование показателя	210	210	3 573,22	121 506,16	3 573,22	3 573,22	121 506,16	3 573,22	3 573,22	121 506,16	3 573,22	3 573,22	121 506,16	3 573,22	3 573,22	121 506,16
211	наименование показателя	211	211	10 000,00	-	10 000,00	10 000,00	-	10 000,00	10 000,00	-	10 000,00	10 000,00	-	10 000,00	10 000,00	-
212	наименование показателя	212	212	68 897,32	-	68 897,32	68 897,32	-	68 897,32	68 897,32	-	68 897,32	68 897,32	-	68 897,32	68 897,32	-
213	наименование показателя	213	213	283 038,88	-	283 038,88	283 038,88	-	283 038,88	283 038,88	-	283 038,88	283 038,88	-	283 038,88	283 038,88	-
214	наименование показателя	214	214	206 618,80	-	206 618,80	206 618,80	-	206 618,80	206 618,80	-	206 618,80	206 618,80	-	206 618,80	206 618,80	-
215	наименование показателя	215	215	1 149 580,23	-	1 149 580,23	1 149 580,23	-	1 149 580,23	1 149 580,23	-	1 149 580,23	1 149 580,23	-	1 149 580,23	1 149 580,23	-
216	наименование показателя	216	216	-	-	-	-	-	-	-	-	-	-	-	-	-	-
217	наименование показателя	217	217	-	-	-	-	-	-	-	-	-	-	-	-	-	-
218	наименование показателя	218	218	-	-	-	-	-	-	-	-	-	-	-	-	-	-
219	наименование показателя	219	219	-	-	-	-	-	-	-	-	-	-	-	-	-	-
220	наименование показателя	220	220	-	-	-	-	-	-	-	-	-	-	-	-	-	-
221	наименование показателя	221	221	-	-	-	-	-	-	-	-	-	-	-	-	-	-
222	наименование показателя	222	222	-	-	-	-	-	-	-	-	-	-	-	-	-	-
223	наименование показателя	223	223	-	-	-	-	-	-	-	-	-	-	-	-	-	-
224	наименование показателя	224	224	-	-	-	-	-	-	-	-	-	-	-	-	-	-
225	наименование показателя	225	225	-	-	-	-	-	-	-	-	-	-	-	-	-	-
226	наименование показателя	226	226	-	-	-	-	-	-	-	-	-	-	-	-	-	-
227	наименование показателя	227	227	-	-	-	-	-	-	-	-	-	-	-	-	-	-
228	наименование показателя	228	228	-	-	-	-	-	-	-	-	-	-	-	-	-	-
229	наименование показателя	229	229	-	-	-	-	-	-	-	-	-	-	-	-	-	-
230	наименование показателя	230	230	-	-	-	-	-	-	-	-	-	-	-	-	-	-
231	наименование показателя	231	231	-	-	-	-	-	-	-	-	-	-	-	-	-	-
232	наименование показателя	232	232	-	-	-	-	-	-	-	-	-	-	-	-	-	-
233	наименование показателя	233	233	-	-	-	-	-	-	-	-	-	-	-	-	-	-
234	наименование показателя	234	234	-	-	-	-	-	-	-	-	-	-	-	-	-	-
235	наименование показателя	235	235	-	-	-	-	-	-	-	-	-	-	-	-	-	-
236	наименование показателя	236	236	-	-	-	-	-	-	-	-	-	-	-	-	-	-
237	наименование показателя	237	237	-	-	-	-	-	-	-	-	-	-	-	-	-	-
238	наименование показателя	238	238	-	-	-	-	-	-	-	-	-	-	-	-	-	-
239	наименование показателя	239	239	-	-	-	-	-	-	-	-	-	-	-	-	-	-
240	наименование показателя	240	240	-	-	-	-	-	-	-	-	-	-	-	-	-	-
241	наименование показателя	241	241	-	-	-	-	-	-	-	-	-	-	-	-	-	-
242	наименование показателя	242	242	-	-	-	-	-	-	-	-	-	-	-	-	-	-
243	наименование показателя	243	243	-	-	-	-	-	-	-	-	-	-	-	-	-	-
244	наименование показателя	244	244	-	-	-	-	-	-	-	-	-	-	-	-	-	-

СОГЛАСОВАНО

Главный специалист
отдела консолидированной отчетности
и внутреннего муниципального
финансового контроля

Григорьев

Расшифровка к Плану по источникам финансирования деятельности на 2025 г. первый год планового периода

Муниципальное бюджетное учреждение «Учреждение детских сад №16 «Ласточка»

Код классификации расходов	Наименование расходов	Код классификации доходов	Наименование доходов	Сумма руб.				в том числе:						
				план	по состоянию на 1 января 2025 г.	из федерального бюджета	из областного бюджета	из местного бюджета	от других источников	план	по состоянию на 1 января 2025 г.	из федерального бюджета	из областного бюджета	
1	Остаток средств на начало текущего финансового года	1	Остаток средств на конец текущего финансового года	31.										
120	Доходы от оказания платных услуг (работ) и выполнения работ по договорам оказания платных услуг (работ)	120	Доходы от оказания платных услуг (работ) и выполнения работ по договорам оказания платных услуг (работ)	4.20										
130	Доходы от оказания платных услуг (работ)	130	Доходы от оказания платных услуг (работ)	4.21										
131	Доходы от оказания платных услуг (работ)	131	Доходы от оказания платных услуг (работ)	4.21.1										
132	Доходы от оказания платных услуг (работ)	132	Доходы от оказания платных услуг (работ)	4.21.2										
133	Доходы от оказания платных услуг (работ)	133	Доходы от оказания платных услуг (работ)	4.21.3										
134	Доходы от оказания платных услуг (работ)	134	Доходы от оказания платных услуг (работ)	4.21.4										
135	Доходы от оказания платных услуг (работ)	135	Доходы от оказания платных услуг (работ)	4.21.5										
139	Доходы от оказания платных услуг (работ)	139	Доходы от оказания платных услуг (работ)	4.21.9										
140	Доходы от оказания платных услуг (работ)	140	Доходы от оказания платных услуг (работ)	4.22										
141	Доходы от оказания платных услуг (работ)	141	Доходы от оказания платных услуг (работ)	4.22.1										
144	Доходы от оказания платных услуг (работ)	144	Доходы от оказания платных услуг (работ)	4.22.4										
145	Доходы от оказания платных услуг (работ)	145	Доходы от оказания платных услуг (работ)	4.22.5										
150	Доходы от оказания платных услуг (работ)	150	Доходы от оказания платных услуг (работ)	4.23										
155	Доходы от оказания платных услуг (работ)	155	Доходы от оказания платных услуг (работ)	4.23.1										
165	Доходы от оказания платных услуг (работ)	165	Доходы от оказания платных услуг (работ)	4.23.5										
180	Доходы от оказания платных услуг (работ)	180	Доходы от оказания платных услуг (работ)	4.23.9										
152	Доходы от оказания платных услуг (работ)	152	Доходы от оказания платных услуг (работ)	4.24										
162	Доходы от оказания платных услуг (работ)	162	Доходы от оказания платных услуг (работ)	4.24.1										
400	Доходы от оказания платных услуг (работ)	400	Доходы от оказания платных услуг (работ)	4.3										
410	Доходы от оказания платных услуг (работ)	410	Доходы от оказания платных услуг (работ)	4.3.1										
440	Доходы от оказания платных услуг (работ)	440	Доходы от оказания платных услуг (работ)	4.3.4										
450	Доходы от оказания платных услуг (работ)	450	Доходы от оказания платных услуг (работ)	4.3.5										
111	Прочие поступления, истребования	111	Прочие поступления, истребования	4.4										
111	Прочие поступления, истребования	111	Прочие поступления, истребования	4.4.1										
111	Прочие поступления, истребования	111	Прочие поступления, истребования	4.4.2										
111	Прочие поступления, истребования	111	Прочие поступления, истребования	4.4.3										
111	Прочие поступления, истребования	111	Прочие поступления, истребования	4.4.4										
111	Прочие поступления, истребования	111	Прочие поступления, истребования	4.4.5										
111	Прочие поступления, истребования	111	Прочие поступления, истребования	4.4.6										
111	Прочие поступления, истребования	111	Прочие поступления, истребования	4.4.7										
111	Прочие поступления, истребования	111	Прочие поступления, истребования	4.4.8										
111	Прочие поступления, истребования	111	Прочие поступления, истребования	4.4.9										
111	Прочие поступления, истребования	111	Прочие поступления, истребования	4.4.10										

СОГЛАСОВАНО

Муниципальное бюджетное учреждение «Учреждение детских сад №16 «Ласточка»

Подпись: _____

Наименование показателя	Код	Классификация	в 2025 г. первый год планового периода				Сумма руб.				в том числе:					
			на начало периода	по состоянию на конец периода	на начало периода	по состоянию на конец периода	в том числе:	в том числе:	в том числе:	в том числе:						
и	4.1	4.2	4.3	4.4	4.1	4.2	4.3	4.4	4.1	4.2	4.3	4.4	4.1	4.2	4.3	4.4
прочие работы, услуги	226	226	24 575,22	-	24 575,22	24 575,22	-	24 575,22	-	-	-	-	-	-	-	-
социальные пособия и компенсации персоналу в денежной форме	206	206	-	-	-	-	-	-	-	-	-	-	-	-	-	-
прочие работы, услуги	113	225	-	-	-	-	-	-	-	-	-	-	-	-	-	-
в том числе:	119	213	3 446 862,07	-	3 446 862,07	3 446 862,07	-	3 446 862,07	-	-	-	-	-	-	-	-
на иные выплаты госслужащим	204	-	-	-	-	-	-	-	-	-	-	-	-	-	-	-
прочие работы, услуги	264	264	128 792,59	-	128 792,59	128 792,59	-	128 792,59	-	-	-	-	-	-	-	-
иные выплаты госслужащим	851	291	128 792,59	-	128 792,59	128 792,59	-	128 792,59	-	-	-	-	-	-	-	-
иные выплаты госслужащим	852	291	-	-	-	-	-	-	-	-	-	-	-	-	-	-
иные выплаты госслужащим	291	-	-	-	-	-	-	-	-	-	-	-	-	-	-	-
иные выплаты госслужащим	292	-	-	-	-	-	-	-	-	-	-	-	-	-	-	-
иные выплаты госслужащим	293	-	-	-	-	-	-	-	-	-	-	-	-	-	-	-
иные выплаты госслужащим	295	-	-	-	-	-	-	-	-	-	-	-	-	-	-	-
иные выплаты госслужащим	296	-	-	-	-	-	-	-	-	-	-	-	-	-	-	-
иные выплаты госслужащим	297	-	-	-	-	-	-	-	-	-	-	-	-	-	-	-
иные выплаты госслужащим	831	-	-	-	-	-	-	-	-	-	-	-	-	-	-	-
иные выплаты госслужащим	296	-	-	-	-	-	-	-	-	-	-	-	-	-	-	-
иные выплаты госслужащим	297	-	-	-	-	-	-	-	-	-	-	-	-	-	-	-
иные выплаты госслужащим	204	-	-	-	-	-	-	-	-	-	-	-	-	-	-	-
иные выплаты госслужащим	222	-	-	-	-	-	-	-	-	-	-	-	-	-	-	-
иные выплаты госслужащим	225	-	-	-	-	-	-	-	-	-	-	-	-	-	-	-
иные выплаты госслужащим	226	-	-	-	-	-	-	-	-	-	-	-	-	-	-	-
иные выплаты госслужащим	228	-	-	-	-	-	-	-	-	-	-	-	-	-	-	-
иные выплаты госслужащим	310	-	-	-	-	-	-	-	-	-	-	-	-	-	-	-
иные выплаты госслужащим	344	-	-	-	-	-	-	-	-	-	-	-	-	-	-	-
иные выплаты госслужащим	346	-	-	-	-	-	-	-	-	-	-	-	-	-	-	-
иные выплаты госслужащим	221	-	-	-	-	-	-	-	-	-	-	-	-	-	-	-
иные выплаты госслужащим	222	-	-	-	-	-	-	-	-	-	-	-	-	-	-	-
иные выплаты госслужащим	223	-	-	-	-	-	-	-	-	-	-	-	-	-	-	-
иные выплаты госслужащим	224	-	-	-	-	-	-	-	-	-	-	-	-	-	-	-
иные выплаты госслужащим	225	-	-	-	-	-	-	-	-	-	-	-	-	-	-	-
иные выплаты госслужащим	226	-	-	-	-	-	-	-	-	-	-	-	-	-	-	-
иные выплаты госслужащим	227	-	-	-	-	-	-	-	-	-	-	-	-	-	-	-
иные выплаты госслужащим	228	-	-	-	-	-	-	-	-	-	-	-	-	-	-	-
иные выплаты госслужащим	229	-	-	-	-	-	-	-	-	-	-	-	-	-	-	-
иные выплаты госслужащим	310	-	-	-	-	-	-	-	-	-	-	-	-	-	-	-

СДП НАСБРАНО

Фин. 2025 г.

Сумма руб.

в том числе

в том числе

Код классификации	Код минифинансовой операции	наименование назначения расхода	субсидии на финансирование расходов				субсидии на иные цели				субсидии на осуществление капитальных вложений				прочие расходы					
			показатели средств и денежных средств	показатели плановый	показатели перенесенный	показатели нецелевые	показатели средств	показатели плановый	показатели перенесенный	показатели нецелевые	показатели средств	показатели плановый	показатели перенесенный	показатели нецелевые	показатели средств	показатели плановый	показатели перенесенный	показатели нецелевые		
4	5	6	7.1	7.2	7.3	7.4	7.5	7.6	7.7	7.8	7.9	7.10	7.11	7.12	7.13	7.14	7.15	7.16		
3	3.1	275	24 575 722	-	-	24 575 722	-	-	24 575 722	-	-	-	-	-	-	-	-	-	-	
		276	-	-	-	-	-	-	-	-	-	-	-	-	-	-	-	-	-	
113	X	276	-	-	-	-	-	-	-	-	-	-	-	-	-	-	-	-	-	
119	X	276	3 446 862,07	-	-	3 446 862,07	-	-	3 446 862,07	-	-	-	-	-	-	-	-	-	-	
		213	3 446 862,07	-	-	3 446 862,07	-	-	3 446 862,07	-	-	-	-	-	-	-	-	-	-	-
		213	3 446 862,07	-	-	3 446 862,07	-	-	3 446 862,07	-	-	-	-	-	-	-	-	-	-	-
100	X	276	-	-	-	-	-	-	-	-	-	-	-	-	-	-	-	-		
121	X	276	-	-	-	-	-	-	-	-	-	-	-	-	-	-	-	-	-	
		276	-	-	-	-	-	-	-	-	-	-	-	-	-	-	-	-	-	
		276	-	-	-	-	-	-	-	-	-	-	-	-	-	-	-	-	-	
854	X	291	128 617,15	-	-	128 617,15	-	-	128 617,15	-	-	-	-	-	-	-	-	-		
853	X	291	-	-	-	-	-	-	-	-	-	-	-	-	-	-	-	-	-	
		297	-	-	-	-	-	-	-	-	-	-	-	-	-	-	-	-	-	
		295	-	-	-	-	-	-	-	-	-	-	-	-	-	-	-	-	-	
		297	-	-	-	-	-	-	-	-	-	-	-	-	-	-	-	-	-	
831	X	296	-	-	-	-	-	-	-	-	-	-	-	-	-	-	-	-	-	
		297	-	-	-	-	-	-	-	-	-	-	-	-	-	-	-	-	-	
200	X	297	8 970 078,80	-	-	8 970 078,80	-	-	8 970 078,80	-	-	-	-	-	-	-	-	-		
222	X	222	-	-	-	-	-	-	-	-	-	-	-	-	-	-	-	-	-	
		225	-	-	-	-	-	-	-	-	-	-	-	-	-	-	-	-	-	
233	X	226	-	-	-	-	-	-	-	-	-	-	-	-	-	-	-	-	-	
		228	-	-	-	-	-	-	-	-	-	-	-	-	-	-	-	-	-	
		310	-	-	-	-	-	-	-	-	-	-	-	-	-	-	-	-	-	
144	X	144	-	-	-	-	-	-	-	-	-	-	-	-	-	-	-	-	-	
		146	-	-	-	-	-	-	-	-	-	-	-	-	-	-	-	-	-	
214	X	214	4 294 749,80	-	-	4 294 749,80	-	-	4 294 749,80	-	-	-	-	-	-	-	-	-	-	
		212	64 000,00	-	-	64 000,00	-	-	64 000,00	-	-	-	-	-	-	-	-	-	-	
223	X	223	270 577,88	-	-	270 577,88	-	-	270 577,88	-	-	-	-	-	-	-	-	-	-	
		224	-	-	-	-	-	-	-	-	-	-	-	-	-	-	-	-	-	
		225	266 638,80	-	-	266 638,80	-	-	266 638,80	-	-	-	-	-	-	-	-	-	-	
		226	1 135 608,61	-	-	1 135 608,61	-	-	1 135 608,61	-	-	-	-	-	-	-	-	-	-	
227	X	227	-	-	-	-	-	-	-	-	-	-	-	-	-	-	-	-	-	
		228	-	-	-	-	-	-	-	-	-	-	-	-	-	-	-	-	-	
		229	-	-	-	-	-	-	-	-	-	-	-	-	-	-	-	-		
214	X	214	18 970,00	-	-	18 970,00	-	-	18 970,00	-	-	-	-	-	-	-	-	-	-	
		212	-	-	-	-	-	-	-	-	-	-	-	-	-	-	-	-	-	
		210	-	-	-	-	-	-	-	-	-	-	-	-	-	-	-	-	-	

СОГЛАСОВАНО

Руководитель подразделения
финансово-хозяйственного контроля

[Подпись]

Увеличение стоимости имущества организации	Код вида расхода	Код категории расходов	на 2005 г. период полугодия				сумма на финансовое обеспечение выполнения государственного задания				сумма на иные цели				сумма на исполнение контрактных обязательств				проектная доля затрат на осуществление государственной поддержки (субсидия)		
			по плану	по факту	по состоянию на конец периода	изменения к плану	по плану	по факту	по состоянию на конец периода	изменения к плану	по плану	по факту	по состоянию на конец периода	изменения к плану	по плану	по факту	по состоянию на конец периода	изменения к плану	по плану	по факту	
Увеличение стоимости нематериальных активов	342	342	2 709 884,81	-	2 709 884,81	1 193 704,81	-	1 193 704,81	-	-	1 193 704,81	-	-	1 193 704,81	-	-	-	-	-	-	-
Увеличение стоимости стратегических запасов	343	343	-	-	-	-	-	-	-	-	-	-	-	-	-	-	-	-	-	-	-
Увеличение стоимости стратегических запасов	344	344	-	-	-	-	-	-	-	-	-	-	-	-	-	-	-	-	-	-	-
Увеличение стоимости иного имущества	345	345	16 000,00	-	16 000,00	-	-	-	-	-	-	-	-	-	-	-	-	-	-	-	-
Увеличение стоимости прочих материальных запасов	346	346	213 070,00	-	213 070,00	-	-	-	-	-	-	-	-	-	-	-	-	-	-	-	-
Увеличение стоимости материальных запасов для целей выполнения контракта	347	347	-	-	-	-	-	-	-	-	-	-	-	-	-	-	-	-	-	-	-
Увеличение стоимости прочих материальных запасов административно-хозяйственного назначения	349	349	-	-	-	-	-	-	-	-	-	-	-	-	-	-	-	-	-	-	-
Увеличение стоимости дебиторской задолженности и прочих активов	411	411	1 098 279,00	-	1 098 279,00	-	-	-	-	-	-	-	-	-	-	-	-	-	-	-	-
Увеличение стоимости дебиторской задолженности	412	412	1 098 279,00	-	1 098 279,00	-	-	-	-	-	-	-	-	-	-	-	-	-	-	-	-
Увеличение стоимости дебиторской задолженности по налогам, сборам и иным обязательным платежам в бюджеты различных уровней	413	413	1 098 279,00	-	1 098 279,00	-	-	-	-	-	-	-	-	-	-	-	-	-	-	-	-
Увеличение стоимости дебиторской задолженности по другим обязательствам	414	414	-	-	-	-	-	-	-	-	-	-	-	-	-	-	-	-	-	-	-
Увеличение стоимости прочих материальных запасов для целей капитальных вложений	407	238	-	-	-	-	-	-	-	-	-	-	-	-	-	-	-	-	-	-	-
Увеличение стоимости прочих материальных запасов	410	310	-	-	-	-	-	-	-	-	-	-	-	-	-	-	-	-	-	-	-
Увеличение стоимости материальных запасов для целей капитальных вложений	417	417	-	-	-	-	-	-	-	-	-	-	-	-	-	-	-	-	-	-	-
Итого	100	100	2 709 884,81	-	2 709 884,81	1 193 704,81	-	1 193 704,81	-	-	1 193 704,81	-	-	1 193 704,81	-	-	-	-	-	-	-
Увеличение стоимости прочих материальных запасов для целей капитальных вложений	180	180	-	-	-	-	-	-	-	-	-	-	-	-	-	-	-	-	-	-	-
Увеличение стоимости прочих материальных запасов для целей капитальных вложений	181	181	-	-	-	-	-	-	-	-	-	-	-	-	-	-	-	-	-	-	-
Увеличение стоимости прочих материальных запасов для целей капитальных вложений	182	182	-	-	-	-	-	-	-	-	-	-	-	-	-	-	-	-	-	-	-
Увеличение стоимости прочих материальных запасов для целей капитальных вложений	183	183	-	-	-	-	-	-	-	-	-	-	-	-	-	-	-	-	-	-	-
Увеличение стоимости прочих материальных запасов для целей капитальных вложений	184	184	-	-	-	-	-	-	-	-	-	-	-	-	-	-	-	-	-	-	-
Увеличение стоимости прочих материальных запасов для целей капитальных вложений	185	185	-	-	-	-	-	-	-	-	-	-	-	-	-	-	-	-	-	-	-
Увеличение стоимости прочих материальных запасов для целей капитальных вложений	186	186	-	-	-	-	-	-	-	-	-	-	-	-	-	-	-	-	-	-	-
Увеличение стоимости прочих материальных запасов для целей капитальных вложений	187	187	-	-	-	-	-	-	-	-	-	-	-	-	-	-	-	-	-	-	-
Увеличение стоимости прочих материальных запасов для целей капитальных вложений	188	188	-	-	-	-	-	-	-	-	-	-	-	-	-	-	-	-	-	-	-
Увеличение стоимости прочих материальных запасов для целей капитальных вложений	189	189	-	-	-	-	-	-	-	-	-	-	-	-	-	-	-	-	-	-	-
Увеличение стоимости прочих материальных запасов для целей капитальных вложений	190	190	-	-	-	-	-	-	-	-	-	-	-	-	-	-	-	-	-	-	-
Увеличение стоимости прочих материальных запасов для целей капитальных вложений	191	191	-	-	-	-	-	-	-	-	-	-	-	-	-	-	-	-	-	-	-
Увеличение стоимости прочих материальных запасов для целей капитальных вложений	192	192	-	-	-	-	-	-	-	-	-	-	-	-	-	-	-	-	-	-	-
Увеличение стоимости прочих материальных запасов для целей капитальных вложений	193	193	-	-	-	-	-	-	-	-	-	-	-	-	-	-	-	-	-	-	-
Увеличение стоимости прочих материальных запасов для целей капитальных вложений	194	194	-	-	-	-	-	-	-	-	-	-	-	-	-	-	-	-	-	-	-
Увеличение стоимости прочих материальных запасов для целей капитальных вложений	195	195	-	-	-	-	-	-	-	-	-	-	-	-	-	-	-	-	-	-	-
Увеличение стоимости прочих материальных запасов для целей капитальных вложений	196	196	-	-	-	-	-	-	-	-	-	-	-	-	-	-	-	-	-	-	-
Увеличение стоимости прочих материальных запасов для целей капитальных вложений	197	197	-	-	-	-	-	-	-	-	-	-	-	-	-	-	-	-	-	-	-
Увеличение стоимости прочих материальных запасов для целей капитальных вложений	198	198	-	-	-	-	-	-	-	-	-	-	-	-	-	-	-	-	-	-	-
Увеличение стоимости прочих материальных запасов для целей капитальных вложений	199	199	-	-	-	-	-	-	-	-	-	-	-	-	-	-	-	-	-	-	-

Руководитель учреждения (подпись)

И.о. заместителя (подпись)

Копия

Копия

СОГЛАСОВАНО
 (подпись)
 20 20 20

(подпись)

Александр Е.И.

Татьяна Т.И.

СОГЛАСОВАНО
 (подпись)
 20 20 20

СОГЛАСОВАНО
 (подпись)
 20 20 20

Обоснования (расчет) плановых показателей доходов в виде субсидии на выполнение муниципального задания** на 2024 год и на плановый период 2025 и 2026 годов

Муниципальное бюджетное дошкольное образовательное учреждение детский сад №16 "Лягушка"

01

(подпись руководителя учреждения)

руб

Учреждение
Вид документа
Единица измерения

1. Расчет плановых показателей поступлений доходов в виде субсидии на выполнение муниципального задания

Код классификации операций сектора государственного управления - подгруппы 131 "Доходы от оказания платных услуг (работ)"

Наименование показателя	Расходы по выплатам на затраты, связанные с оказанием услуг (выполнением работ), руб (нормативные затраты на единицу услуги (работы))		Планируемый объем оказания услуг (выполнения работ) в соответствии с муниципальным заданием						Общий объем планируемых поступлений, руб			Примечание**
	на 2024 год (на текущий финансовый год)	на 2025 год (на первый год планового периода)	на 2024 год (на текущий финансовый год)	на 2025 год (на первый год планового периода)	на 2026 год (на второй год планового периода)	на 2024 год (на текущий финансовый год)	на 2025 год (на первый год планового периода)	на 2026 год (на второй год планового периода)				
1. Нормативные услуги (работы)	3	4	6	7	8	9	10	11	12	13	14	15
Итого на строку 01	X	X	X	X	X	X	X	X	X	611 319 00	0 00	0 00
2. Расходы по выплатам на содержание объектов недвижимого и особо ценного движимого имущества	4 102 81	X	X	X	X	X	X	X	611 319 00	-	-	-
3. Расходы на оплату налогов, в качестве объекта налогообложения по которым приняты льготы учреждения	X	X	X	X	X	X	X	X	611 319 00	0 00	0 00	X
Итого	X	X	X	X	X	X	X	X	611 319 00	0 00	0 00	X

** В приложениях указываются: 1) реквизиты соглашения о предоставлении субсидии на выполнение муниципального задания; 2) реквизиты дополнительных соглашений о внесении изменений в соглашения о предоставлении субсидии на выполнение муниципального задания; 3) иные показатели, требующие пояснений

Руководитель учреждения (подпись) _____ И.о. заместителя (подпись) _____
 (полное наименование) _____ "_____" _____ 20__ г. (подпись) _____
 (полное наименование) _____ "_____" _____ 20__ г. (подпись) _____

СОГЛАСОВАНО
 (подпись) _____ (подпись) _____
 20 ____ г.

СОГЛАСОВАНО
 (подпись) _____ (подпись) _____
 20 ____ г.

И.о. заместителя
 (подпись) _____

Исполнитель
 (подпись) _____

Обоснование (расчет) плановых показателей безвозмездных денежных поступлений на 2024 год и на плановый период 2025 и 2026 годов

Муниципальное бюджетное дошкольное общеобразовательное учреждение детский сад №16 "Ласточка"

01

(Согласно приказу от 01.12.2023 № 102)

Учреждение
 Вид документа

Единица измерения:

руб

1. Расчет объема безвозмездных денежных поступлений

Наименование показателя	Код строки	Сумма, руб					Примечание
		на 2024 год (на текущий финансовый год)	на 2025 год (на первый год планового периода)	на 2026 год (на второй год планового периода)			
Задолженность контрагентов по доходам (арбитражная задолженность по доходам) на начало года	0100	-	-	-	-	6	
Кредиторская задолженность по доходам от безвозмездных денежных поступлений на начало года**	0200	-	-	-	-		
Доходы от безвозмездных денежных поступлений	0300	19 000,00	-	-	-		
Задолженность контрагентов по доходам (арбитражная задолженность по доходам) на конец года	0800	-	-	-	-		
Кредиторская задолженность по доходам от безвозмездных денежных поступлений на конец года**	0900	-	-	-	-		
Планируемые поступления доходов от от безвозмездных денежных поступлений (с 0300 + с 0100 - с 0200 - с 0400 + с 0500)	1000	19 000,00	-	-	-	х	

** Обращается по статье 150 "Безвозмездные денежные поступления" "автономной группы подвидов доходов бюджета"

*** Из показателя исключаются прочие плановые кредиторов задолженности по доходам от безвозмездных денежных поступлений

1.1. Расчет доходов от безвозмездных денежных поступлений

Наименование показателя	Код классификации операций текущего учета	на 2024 год (на текущий финансовый год)	на 2025 год (на первый год планового периода)	на 2026 год (на второй год планового периода)	Примечание
1. Денежные пожертвования от физических и (или) юридических лиц текущего характера всего, в том числе от некоммерческих организаций (ФКО)	155	19 000,00	-	-	х
2. Денежные пожертвования от физических и (или) юридических лиц капитального характера всего, в том числе:	165	-	-	-	х

СОГЛАСОВАНО
 Главный бухгалтер
 отдел контрольно-ревизионной деятельности
 и аудиторства муниципального
 финансового контроля
Григорьев

3 Прочие безвозмездные поступления всего, в том числе:						
3.1 Гранты	X					
Всего			19 000,00			X

*** В приложениях по договорам пожертвований указывается информация о назначении исполняемых денежных средств в обособленных целях

Руководитель учреждения
(полное наименование или учреждение)

И.О. Заместителя (именно)

Азарова Е.Н.
(инициалы)

Исполнитель

Экономист

Трудилова Т.В.
(инициалы)

« 20 » _____ г.

« 20 » _____ г.

СОГЛАСОВАНО

[Подпись] (инициалы)

« 20 » _____ г.

СОГЛАСОВАНО

(подпись исполнителя или финансового органа)

[Подпись] (инициалы)

« 20 » _____ г.



**Обоснования (расчеты) плановых показателей на закупку товаров, работ, услуг по элементу вида расходов классификации расходов бюджетов 244
"Прочая закупка товаров, работ и услуг"
на 2024 год и на плановый период 2025 и 2026 годов**

Учреждение Муниципальное бюджетное дошкольное общеобразовательное учреждение детский сад №16 "Ласточка"
 Вид документа _____
(основной документ - код 01, изменения к документу - код 02)

Код источника финансового обеспечения приносящая доход деятельность (собственные доходы учреждения)
 Единица измерения: руб


1. Расчет расходов на закупку товаров, работ, услуг по кодам классификации операций сектора государственного управления

1.1. Аналитическое распределение по КОСГУ¹

Наименование показателя	Код по КОСГУ	на 2024 год (на текущий финансовый год)	на 2025 год (на первый финансовый год)	на 2026 год (на второй год планового периода)
1	2	3	4	5
Услуги связи	221	-	-	-
Транспортные услуги	222	-	-	-
Коммунальные услуги	223	-	-	-
Арендная плата за пользование имуществом (за исключением земельных участков и других обособленных природных объектов)	224	-	-	-
Работы, услуги по содержанию имущества	225	-	-	-
Прочие работы, услуги	226	-	-	-
Страхование	227	-	-	-
Услуги, работы для целей капитальных вложений	228	-	-	-
Арендная плата за пользование земельными участками и другими обособленными природными объектами	229	-	-	-
Увеличение стоимости основных средств	310	19 000,00	-	-
Увеличение стоимости лекарственных препаратов и материалов, применяемых в медицинских целях	341	-	-	-
Увеличение стоимости продуктов питания	342	-	-	-
Увеличение стоимости горюче-смазочных материалов	343	-	-	-
Увеличение стоимости строительных материалов	344	-	-	-
Увеличение стоимости мягкого инвентаря	345	-	-	-
Увеличение стоимости прочих оборотных запасов (материалов)	346	-	-	-
Увеличение стоимости материальных запасов для целей капитальных вложений	347	-	-	-
Увеличение стоимости прочих материальных запасов	349	-	-	-
ИТОГО	x	19 000,00	-	-

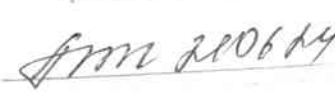
¹ Раздел заполняется в соответствии с Порядком применения классификации операций сектора государственного управления, утвержденным приказом Министерства финансов Российской Федерации от 29 ноября 2017 г. № 209н (зарегистрирован в Министерстве юстиции Российской Федерации 12 февраля 2018 г.).

Руководитель учреждения
(уполномоченное лицо учреждения)
И.о. заведующего _____ (должность)
Исполнитель Экономист _____ (должность)
" ____ " ____ 20 ____ г.

 Е.Н. Асанова _____ (расшифровка подписи)
 Т.В. Трудкова _____ (расшифровка подписи)

СОГЛАСОВАНО
 _____ (подпись)
 _____ (расшифровка подписи)
 " ____ " ____ 20 ____ г.

СОГЛАСОВАНО
 _____ (подпись)
 _____ (расшифровка подписи)
 " ____ " ____ 20 ____ г.

СОГЛАСОВАНО
 Главный специалист
 отдел консолидированной отчетности
 и внутреннего муниципального
 финансового контроля


19. Расходы на приобретение прочих основных средств

Код классификации операций сектора государственного управления - 310 "Увеличение стоимости основных средств"

Наименование показателя	Код строки	на 20__ год (на текущий финансовый год)	на 20__ год (на первый год планового периода)	на 20__ год (на второй год планового периода)	Прим
Задолженность перед контрагентами (кредиторская задолженность) на начало года	0100	-	-	-	
Полученные предварительные платежи (авансы) по контрактам (договорам) (дебиторская задолженность) на начало года	0200	-	-	-	
Расходы на закупку товаров, работ, услуг для обеспечения нужд учреждения	0300	19 000 00	-	-	
Задолженность перед контрагентами (кредиторская задолженность) на конец года	0400	-	-	-	
Полученные предварительные платежи (авансы) по контрактам (договорам) дебиторская задолженность) на конец года	0500	-	-	-	
Выплаты в связи с закупками товаров, работ, услуг (с. 0300 + с. 0200 - с. 0400 + с. 0500)	0600	19 000 00	-	-	

Наименование	Единица измерения	Нормы обеспечения в натуральной форме	на 20__ год (на текущий финансовый год)				на 20__ год (на первый год планового периода)				Примечание			
			Показатели предыдущего утвержденного плана*, руб	Нормативное количество ресурсов	Цена единицы ресурса, руб	Сумма изменений, руб	Нормативное количество ресурса	Цена единицы ресурса, руб	Сумма на год	Сумма на год				
1	2	3	4	5	6	7	8	9	10	11	12	13	14	15
Деятельность в рамках комплекс	к	*	182 039 19	191 000	1 000 00	19 000 00	201 039 19	9	10	11	12	13	14	15
Итого	к	*	182 039 19	191 000	1 000 00	19 000 00	201 039 19	9	10	11	12	13	14	15

Справочно: сведения о расходах за счет остатков денежных средств на лицевых счетах на начало года и за счет средств возмрата дебиторской задолженности прошлых лет

Наименование показателя	на 2024 год (на текущий финансовый год)	
	1	2
1. Расходы за счет остатков денежных средств на лицевых счетах на начало года	-	182039 19
2. Расходы за счет средств от возврата дебиторской задолженности прошлых лет	-	-

* Грнфа классификатора ресурсов, начиная со второй колонки (ПФКД)

Руководитель учреждения
(уполномоченное лицо учреждения)

Исполнитель

И.о. заведующего (должность)

Эксплуатант (должность)

(подпись)

(подпись)

СОГЛАСОВАНО

Исполнитель

Эксплуатант

И.о. заведующего

Руководитель учреждения

Эксплуатант

И.о. заведующего

Руководитель учреждения

СОГЛАСОВАНО

Исполнитель

Эксплуатант

И.о. заведующего

Руководитель учреждения

Эксплуатант

И.о. заведующего

Руководитель учреждения

Обоснования (расчеты) расходов на оплату труда по элементу вида расходов классификации расходов бюджетов 111 "Фонд оплаты труда учреждений" на 2024 год и на плановый период 2025 и 2026 годов

Учреждение
Вид документа

Муниципальное бюджетное дошкольное образовательное учреждение детский сад №16 "Восточный"

01

Сведения об учреждении

Код источника финансового обеспечения субсидии на выполнение муниципального задания

Единица измерения: руб

1. Расчет плановых выплат на заработную плату

Наименование показателя	Код строки	Сумма, руб			Примечание
		на 2024 год (на текущий финансовый год)	на 2025 год (на первый год планового периода)	на 2026 год (на второй год планового периода)	
1	2	3	4	5	6
Задолженность перед персоналом по оплате труда (кредиторская задолженность) на начало года, в том числе по КОСГУ*	0100	-	-	-	x
211 - заработная плата	0110	-	-	-	
266 - социальные пособия и компенсации персоналу в денежной форме	0120	-	-	-	
Задолженность персонала по полученным авансам (дебиторская задолженность) на начало года, в том числе по КОСГУ	0200	-	-	-	x
211 - заработная плата	0210	-	-	-	
266 - социальные пособия и компенсации персоналу в денежной форме	0220	-	-	-	
Фонд оплаты труда, в том числе по КОСГУ	0300	430 480.24	-	-	x
211 - заработная плата	0310	402 636.29	-	-	
266 - социальные пособия и компенсации персоналу в денежной форме	0320	27 843.95	-	-	
Задолженность перед персоналом по оплате труда (кредиторская задолженность) на конец года, в том числе по КОСГУ*	0400	-	-	-	x
211 - заработная плата	0410	-	-	-	
266 - социальные пособия и компенсации персоналу в денежной форме	0420	-	-	-	
Задолженность персонала по полученным авансам (дебиторская задолженность) на конец года, в том числе по КОСГУ	0500	-	-	-	x
211 - заработная плата	0510	-	-	-	
266 - социальные пособия и компенсации персоналу в денежной форме	0520	-	-	-	
Планируемые выплаты на оплату труда (с 01.00 - с 0200 + с 0300 - с 0400 + с 0500), в том числе по КОСГУ	0600	430 480.24	-	-	x
211 - заработная плата	0610	402 636.29	-	-	
266 - социальные пособия и компенсации персоналу в денежной форме	0620	27 843.95	-	-	

2. Аналитическое распределение по КОСГУ

Наименование показателя	КОСГУ*	Объем расходов		
		на 2024 год (на текущий финансовый год)	на 2025 год (на первый год планового периода)	на 2026 год (на второй год планового периода)
1	2	3	4	5

СОБВАНО
Специальный представитель
отдела консолидированной отчетности
и внутреннего муниципального
финансового контроля

Арт ДЮБЧУ

заработная плата	211	402 636,29	0,00	0,00
социальные пособия и компенсации персоналу в денежной форме	266	27 843,95	0,00	0,00

3. Расчет расходов на оплату труда

3.1. Расчет расходов на выплату заработной платы, осуществляемые на основе договоров (контрактов) в соответствии с трудовым законодательством на 2024 год (на текущий финансовый год)

Категория должности	Наименование должности	Установленная численность, ед	Среднемесячный размер оплаты труда на одного работника							Кол-во стено	Фонд оплаты труда в год (гр 4 x гр 3 x 7 1)	Примечание**
			всего (гр 6 + гр 7 + гр 8)	по должностному окладу	в том числе по выплатам компенсационного характера		по выплатам стимулирующего характера	7.1	8			
Должностные-чрезвычайный персонал	Заведующий	1,00	67 895,25	32 463,00	1 298,52	34 133,73	1	67 895,25	КБ			
Должностные-договорной персонал	Зам заведующего по УВР	1,00	44 175,08	29 216,00	2 317,28	12 621,80	1	44 175,08	КБ			
Должностные-чрезвычайный персонал	Зам заведующего по АХР	1,00	44 426,61	29 037,00	2 322,96	13 066,65	-	-	МБ			
ИТОГО по АУП		3,00	-	-	-	-	-	112 070,33				
Окладный персонал	Воспитатель	12,00	23 412,08	9 076,00	726,08	13 610,00	1	280 944,96	КБ			
Окладный персонал	Музыкальный руководитель	1,50	19 242,00	8 452,00	507,12	10 282,88	-	-	КБ			
Окладный персонал	Педагог - психолог	1,00	19 242,00	9 076,00	10 166,00	-	-	-	КБ			
Окладный персонал	Инструктор по физической культуре	0,50	19 242,00	8 452,00	138,08	10 451,92	1	9 621,00	КБ			
Окладный персонал	Учитель - логопед	1,00	28 871,30	10 046,00	2 009,20	16 816,10	-	-	КБ			
Окладный персонал	Психолог, воспитатели	9,25	19 242,00	6 719,00	2 317,27	10 305,73	-	-	МБ			
Окладный персонал	Коняр	2,50	19 242,00	7 698,50	962,32	10 581,18	-	-	МБ			
Окладный персонал	Кух. персонал	1,00	19 242,00	6 517,00	651,70	12 073,30	-	-	МБ			
Окладный персонал	Катерящая-швея	0,50	19 242,00	6 517,00	12 725,00	-	-	-	МБ			
Окладный персонал	Машинист по стирке и ремонту спец одежды	1,50	19 242,00	6 517,00	521,36	12 203,64	-	-	МБ			
ИТОГО по окн перс.			30,75	-	-	12 923,00	-	290 565,96	МБ			
Начисляемый персонал	Договорной персонал	1,00	19 242,00	6 519,00	11 801,30	15 939,30	-	-	МБ			
Начисляемый персонал	Экономист	0,50	26 201,30	10 262,00	521,36	12 203,64	-	-	МБ			
Начисляемый персонал	Уборщик служебных помещений	1,00	19 242,00	6 517,00	12 981,00	-	-	-	МБ			
Начисляемый персонал	Дворник	2,00	19 242,00	6 261,00	-	12 431,00	-	-	МБ			
Начисляемый персонал	Рабочий по компл. обслуж здания	1,00	19 242,00	6 811,00	-	-	-	-	МБ			
ИТОГО по вклм перс		40,25	-	-	-	-	-	402 636,29	КБ			
			Президентом АОМ платит труд работников администрации муниципального образования и прочие выплаты в фонд оплаты труда							28%		

СОГЛАСОВАНО
 Главный специалист
 Отдел консолидированной отчетности
 и внутреннего муниципального
 финансового контроля

Григорьев

3.2. Расчет расходов на выплаты заработной платы, осуществляемые на основе договоров (контрактов) в соответствии с трудовым законодательством на 2025 год (на первый год планового периода)

Категория должностей	Наименование должности	Установленная численность, сл	Среднемесячный размер оплаты труда на одного работника							Кол-во стено расчетов в месяце	Фонд оплаты труда в год (гр 4 x гр 3 x 7.1)	Примечание**
			всего (гр 6 + гр 7 + гр 8)	по должностному окладу	по выплатам компенсационного характера	по выплатам стимулирующего характера	в том числе	рассчитанных в	год			
Административно-управленческий персонал	Заведующий	1.00	67 895.25	32 463.00	1 298.52	34 133.73	7.1	-	КБ			
Административно-управленческий персонал	Зам заведующего по УВР	1.00	44 175.08	29 216.00	2 337.28	12 621.80	-	-	КБ			
Административно-управленческий персонал	Зам заведующего по АХР	1.00	44 426.61	29 037.00	2 322.96	13 066.65	-	-	КБ			
ИТОГО по АУП		3.00	-	-	-	-	-	-	-			
Основной персонал	Воспитатель	12.00	23 412.08	9 076.00	726.08	13 610.00	-	-	КБ			
Основной персонал	Музыкальный руководитель	1.50	19 242.00	8 452.00	507.12	10 282.88	-	-	КБ			
Основной персонал	Педагог - психолог	1.00	19 242.00	9 076.00	-	10 166.00	-	-	КБ			
Основной персонал	Инструктор по физической культуре	0.50	19 242.00	8 452.00	338.08	10 451.92	-	-	КБ			
Основной персонал	Учитель - логопед	1.00	28 871.30	10 046.00	2 009.20	16 816.10	-	-	КБ			
Основной персонал	Помощник воспитателя	9.25	19 242.00	6 719.00	2 217.27	10 305.73	-	-	КБ			
Основной персонал	Повар	2.50	19 242.00	7 698.50	962.32	10 581.18	-	-	КБ			
Основной персонал	Кух. рабочий	1.00	19 242.00	6 517.00	651.70	12 073.30	-	-	КБ			
Основной персонал	Кастелянша-швея	0.50	19 242.00	6 517.00	651.70	12 725.00	-	-	КБ			
Основной персонал	Машинист по стирке и ремонту	1.50	19 242.00	6 517.00	521.36	12 203.64	-	-	КБ			
ИТОГО по ост. перс.		40.25	-	-	-	-	-	-	-			
Вспомогательный персонал	Дежурный дворник	1.00	22 063.30	6 319.00	-	12 923.00	-	-	КБ			
Вспомогательный персонал	Эксплуатант	0.50	26 201.30	10 262.00	-	11 801.30	-	-	КБ			
Вспомогательный персонал	Степеньщик по закупкам	1.00	19 242.00	6 517.00	521.36	15 939.30	-	-	КБ			
Вспомогательный персонал	Уборщик служебных помещений	1.00	19 242.00	6 517.00	-	12 203.64	-	-	КБ			
Вспомогательный персонал	Дворник	2.00	19 242.00	6 261.00	-	12 981.00	-	-	КБ			
Вспомогательный персонал	Рабочий по комм. обслуж. здания	1.00	19 242.00	6 811.00	-	12 431.00	-	-	КБ			
ИТОГО по вспом. перс.		6.50	-	-	-	-	-	-	-			
Итого		40.25	-	-	-	-	-	-	-			

3.3. Расчет расходов на выплаты заработной платы, осуществляемые на основе договоров (контрактов) в соответствии с трудовым законодательством на 2025 год (на второй год планового периода)

Категория должностей	Наименование должности	Установленная численность, сл	Среднемесячный размер оплаты труда на одного работника							Кол-во стено расчетов в месяце	Фонд оплаты труда в год (гр 4 x гр 3 x 7.1)	Примечание**
			всего (гр 6 + гр 7 + гр 8)	по должностному окладу	по выплатам компенсационного характера	по выплатам стимулирующего характера	в том числе	рассчитанных в	год			
Административно-управленческий персонал	Заведующий	1.00	67 895.25	32 463.00	1 298.52	34 133.73	7.1	-	КБ			
Административно-управленческий персонал	Зам заведующего по УВР	1.00	44 175.08	29 216.00	2 337.28	12 621.80	-	-	КБ			
Административно-управленческий персонал	Зам заведующего по АХР	1.00	44 426.61	29 037.00	2 322.96	13 066.65	-	-	КБ			
ИТОГО по АУП		3.00	-	-	-	-	-	-	-			
Основной персонал	Воспитатель	12.00	23 412.08	9 076.00	726.08	13 610.00	-	-	КБ			
Основной персонал	Музыкальный руководитель	1.50	19 242.00	8 452.00	507.12	10 166.00	-	-	КБ			
Основной персонал	Педагог - психолог	1.00	19 242.00	9 076.00	-	10 166.00	-	-	КБ			
Основной персонал	Инструктор по физической культуре	0.50	19 242.00	8 452.00	338.08	10 451.92	-	-	КБ			
Основной персонал	Учитель - логопед	1.00	28 871.30	10 046.00	2 009.20	16 816.10	-	-	КБ			
Основной персонал	Помощник воспитателя	9.25	19 242.00	6 719.00	2 217.27	10 305.73	-	-	КБ			
Основной персонал	Повар	2.50	19 242.00	7 698.50	962.32	10 581.18	-	-	КБ			
Основной персонал	Кух. рабочий	1.00	19 242.00	6 517.00	651.70	12 073.30	-	-	КБ			
Основной персонал	Кастелянша-швея	0.50	19 242.00	6 517.00	651.70	12 725.00	-	-	КБ			
Основной персонал	Машинист по стирке и ремонту	1.50	19 242.00	6 517.00	521.36	12 203.64	-	-	КБ			
ИТОГО по ост. перс.		30.75	-	-	-	-	-	-	-			
Вспомогательный персонал	Дежурный дворник	1.00	19 242.00	6 319.00	-	12 923.00	-	-	КБ			
Вспомогательный персонал	Эксплуатант	0.50	22 063.30	10 262.00	-	11 801.30	-	-	КБ			
Вспомогательный персонал	Степеньщик по закупкам	1.00	19 242.00	6 517.00	521.36	15 939.30	-	-	КБ			
Вспомогательный персонал	Уборщик служебных помещений	1.00	19 242.00	6 517.00	-	12 203.64	-	-	КБ			
Вспомогательный персонал	Дворник	2.00	19 242.00	6 261.00	-	12 981.00	-	-	КБ			
Вспомогательный персонал	Рабочий по комм. обслуж. здания	1.00	19 242.00	6 811.00	-	12 431.00	-	-	КБ			
Итого		40.25	-	-	-	-	-	-	-			

СОГЛАСОВАНО
 Давыдыч специалист
 Отдел консолидированной отчетности
 и внутреннего муниципального
 финансового контроля

Давыдыч

3.4. Расчет расходов на выплату материальной помощи

Наименование выплаты	на 2023 год (на текущий финансовый год)			на 2024 год (на первый год планового периода)			на 2025 год (на второй год планового периода)			Примечание
	размер выплаты на 1 человека в год	численность получателей выплаты, чел	сумма	размер выплаты на 1 человека в год	численность получателей выплаты, чел	сумма	размер выплаты на 1 человека в год	численность получателей выплаты, чел	сумма	
1	2	3	4	5	6	7	8	9	10	11
Итого	х	х	0,00	х	х	0,00	х	х	0,00	х

3.5. Расчет иных расходов, включаемых в фонд оплаты труда***

Наименование выплаты	КОСТ У	на 2024 год (на текущий финансовый год)			на 2025 год (на первый год планового периода)			на 2026 год (на второй год планового периода)			Примечание
		размер выплаты на 1 человека в год	численность получателей выплаты, чел	сумма	размер выплаты на 1 человека в год	численность получателей выплаты, чел	сумма	размер выплаты на 1 человека в год	численность получателей выплаты, чел	сумма	
1	2	3	4	5	6	7	8	9	10	11	12
заработная плата, в том числе:	211	х	х	-	х	х	-	х	х	-	х
подмена уходящих в отпуск		7 510 58		-	15 00		-	15 00		-	МБ
подмена уходящих в отпуск		13 000 00		-	2 00		-	2 00		-	КБ
учебный отпуск		6 000 00		-	1 00		-	1 00		-	КБ
социальные пособия и компенсации персоналу в денежной форме	266	х	х	27 843 95	х	х	-	х	х	-	х
наличие государственного имущества (КБ)		27 843 95	1 00	27 843 95			-			-	МБ
компенсация за проезд				-			-			-	
Итого		х	х	27 843 95	х	х	-	х	х	-	х

СОГЛАСОВАНО
 Главный специалист
 отдела контроля должностной ответственности
 и внутреннего муниципального
 финансового контроля

А.М. Яковлев

3.6. Расчет расходов на выплаты пособий за первые три дня временной нетрудоспособности за счет средств работодателя, в случае заболевания работника или получения им травмы

на 2024 год (на текущий финансовый год)		на 2025 год (на первый год планового периода)			на 2026 год (на второй год планового периода)			
численность получателей выплат, чел	средний размер выплат на 1 человека в год	сумма, руб	численность получателей выплат, чел	средний размер выплат на 1 человека в год	сумма, руб	численность получателей выплат, чел	средний размер выплат на 1 человека в год	сумма, руб
1	2	3	4	5	6	7	8	9
	1 765 00	-		1 765 00	-		1 765 00	-

4. Справочно: сведения о расходах за счет остатков денежных средств на лицевых счетах на начало года и за счет средств возврата дебиторской задолженности прошлых лет

Наименование показателя	на 20__ год (на текущий финансовый год)	
	КОСГ У	З
1. Расходы за счет остатков денежных средств на лицевых счетах на начало года, в том числе:		
зарплата	8	435 115,97
социальные пособия и компенсации персоналу в денежной форме	211	435 115,97
2. Расходы за счет средств от возврата дебиторской задолженности прошлых лет, в том числе:		
заработная плата	8	-
социальные пособия и компенсации персоналу в денежной форме	211	-
	266	-

Руководитель учреждения _____ И.о. заместителя _____ Ашнина Е.Н.
(полное наименование: лицо учреждения) (инициалы) (фамилия) (полное наименование)

Неподпись _____ Замолотов _____ Тюркина Т.В.
(инициалы) (фамилия) (полное наименование)

СОГЛАСОВАНО
(подпись) _____ (инициалы) _____ (фамилия) _____
20__ г. _____ ф.

СОГЛАСОВАНО
(подпись) _____ (инициалы) _____ (фамилия) _____
20__ г. _____ ф.

СОГЛАСОВАНО
Главный специалист
отдела консолидированной отчетности
и внутреннего муниципального
финансового контроля
И.М. Кобак

Обоснования (расчеты) расходов на страховые взносы на обязательное социальное страхование по элементу вида расходов классификации расходов бюджетов 119 "Взносы по обязательному социальному страхованию на выплаты по оплате труда работников и иные выплаты работникам учреждений" на 2024 год и на плановый период 2025 и 2026 годов

Муниципальное бюджетное дошкольное образовательное учреждение детский сад №16 "Ласточка"

Учреждение
Вид документа

01

Код источника финансирования обеспечения субсидия на выполнение муниципального задания
Единица измерения: руб

1. Расчет плановых выплат на начисления на выплаты по оплате труда

Наименование показателя	Код строки	Сумма, руб					Примечание		
		на 2024 год (на текущий финансовый год)	на 2025 год (на первый год планового периода)	на 2026 год (на второй год планового периода)	на 2024 год (текущий финансовый год)	на 2025 год (на первый год планового периода)		на 2026 год (на второй год планового периода)	
Задолженность по обязательствам (кредиторская задолженность) на начало года	0100				0,00				
Сумма излишне уплаченных либо излишне взысканных страховых взносов (дебиторская задолженность) на начало года	0200				0,00				
Страховые взносы на обязательное социальное страхование	0300		121 596,16		0,00			0,00	
Задолженность по уплате страховых взносов (кредиторская задолженность) на конец года	0400								
Сумма излишне уплаченных либо излишне взысканных страховых взносов (дебиторская задолженность) на конец года	0500								
Планируемые выплаты страховых взносов на обязательное социальное страхование (с 0100 - с 0200 + с 0300 - с 0400 + с 0500), в том числе: на выплаты по оплате труда	0600		121 596,16		0,00			0,00	х
на иные выплаты Работникам									

2.1. Расчет страховых взносов на обязательное социальное страхование

№ п/п	Наименование показателя	Размер базы для начисления страховых взносов			Сумма взноса			Примечание
		на 2024 год (на текущий финансовый год)	на 2025 год (на первый год планового периода)	на 2026 год (на второй год планового периода)	на 2024 год (текущий финансовый год)	на 2025 год (на первый год планового периода)	на 2026 год (на второй год планового периода)	
1	Страховые взносы на обязательное пенсионное страхование, всего	4	5	6	7	8	9	10
		х	х	х	88 579,98			х
1.1.	в том числе: в пределах установленной предельной величины базы для исчисления страховых взносов на обязательное пенсионное страхование по тарифу 22,0 %	402 636,29	-	-	88 579,98			

Главный специалист
 отдела бухгалтерского учета
 и внутреннего муниципального
 финансового контроля

1.2.	свыше установленной предельной величины базы для исчисления страховых взносов на обязательное пенсионное страхование по тарифу 10,0 %				-	-	-	
2	Страховые взносы на обязательное социальное страхование на случай временной нетрудоспособности и в связи с материнством по тарифу 2,9 %	402 636,29			11 676,45	-	-	
3	Страховые взносы на обязательное медицинское страхование по тарифу 5,1 %	402 636,29			20 534,45	-	-	
4	Страховые взносы на обязательное социальное страхование от несчастных случаев на производстве и профессиональных заболеваний по ставке 0,2 %	402 636,29			805,27	-	-	
5	Уточнение расчета по страховым взносам на обязательное социальное страхование*, всего, в том числе:	X	X	X	-	-	-	
	с применением пониженных тарифов страховых взносов на обязательное пенсионное страхование для отдельных категорий плательщиков							
	с применением дополнительных тарифов страховых взносов на обязательное пенсионное страхование для отдельных категорий плательщиков							
	с применением пониженного тарифа страховых взносов на обязательное медицинское страхование							
5.1.	с применением пониженных тарифов на обязательное социальное страхование на случай временной нетрудоспособности и в связи с материнством							
5.2.	с применением ставки взносов в Фонд социального страхования по ставке 0,00%							
	Итого	X	X	X	121 506,16	-	-	X

3. Сравнению: сведения о расходах на счет остатков денежных средств на лицевых счетах на начало года и за счет средств возврата дебиторской задолженности прошлых лет

Наименование показателя	КОСГУ	на 2024 год (на текущий финансовый год)
1	2	3
1 Расходы за счет остатков денежных средств на лицевых счетах на начало года	213	118 612,30
2 Расходы за счет средств от возврата дебиторской задолженности прошлых лет	213	

Руководитель учреждения
(Уполномоченное лицо учреждения)

И.о. заместителя
(должность)

Исполнитель

Экономист
(должность)

Асакова Е.Н.

(подпись)

Труфанова Т.В.

(подпись)

СОГЛАСОВАНО

(подпись)

20 ____ г.

СОГЛАСОВАНО

(подпись)

20 ____ г.

СОГЛАСОВАНО
Главный специалист
Отдел консолидированной отчетности
и внутреннего муниципального
финансового контроля

А.В.А.А.А.

_____ (подпись)

_____ (подпись)

_____ (подпись)

_____ (подпись)

Обоснование (расчет) расходов на осуществление иных выплат персоналу, за исключением фонда оплаты труда по элементу вида расходов классификации расходов бюджетов "12 Иные выплаты персоналу учреждений, за исключением фонда оплаты труда" на 20__ год и на плановый период 20__ и 20__ годов

Учреждение

Вид документа

Муниципальное бюджетное дошкольное образовательное учреждение детский сад №16 "Ласточка"

основной документ - код 01, расширение к документу - код 021

01

Код источника финансового обеспечения
Единица измерения:

руб

субсидия на выполнение муниципального задания

1. Расчет расходов на осуществление иных выплат персоналу, за исключением фонда оплаты труда

Наименование показателя	Код строки	на 2024 год (на текущий финансовый год)	Сумма, руб		Примечание
			на 2025 год (на первый год планового периода)	на 2026 год (на второй год планового периода)	
Задолженность по обязательствам (кредиторская задолженность) на начало года, в том числе по КОСГУ	0100	-	-	-	6
212-прочие социальные выплаты персоналу в денежной форме	0110	-	-	-	X
226-прочие работы, услуги	0120	-	-	-	
266-содовальные пособия и компенсации персоналу в денежной форме	0130	-	-	-	
Задолженность по полученным предвзвешенным выплатам (выпечкам) (кредиторская задолженность) на начало года, в том числе по КОСГУ	0200	-	-	-	X
212-прочие социальные выплаты персоналу в денежной форме	0210	-	-	-	
226-прочие работы, услуги	0220	-	-	-	
266-содовальные пособия и компенсации персоналу в денежной форме	0230	-	-	-	
Иные выплаты персоналу, за исключением фонда оплаты труда, в том числе по КОСГУ	0300	4 500,00	-	-	X
212-прочие социальные выплаты персоналу в денежной форме	0310	-	-	-	
226-прочие работы, услуги	0320	4 500,00	-	-	
266-содовальные пособия и компенсации персоналу в денежной форме	0330	-	-	-	
Задолженность по обязательствам (кредиторская задолженность) на конец года, в том числе по КОСГУ	0400	-	-	-	X
212-прочие социальные выплаты персоналу в денежной форме	0410	-	-	-	
226-прочие работы, услуги	0420	-	-	-	
266-содовальные пособия и компенсации персоналу в денежной форме	0430	-	-	-	
Задолженность по полученным предвзвешеным платежам (авансам) (кредиторская задолженность) на конец года, в том числе по КОСГУ	0500	-	-	-	X
212-прочие социальные выплаты персоналу в денежной форме	0510	-	-	-	
226-прочие работы, услуги	0520	-	-	-	
266-содовальные пособия и компенсации персоналу в денежной форме	0530	-	-	-	
Планируемые выплаты на иные выплаты персоналу, за исключением фонда оплаты труда (с 0100 - с 0200с - с 0300 - с 0400 - с 0500), в том числе по КОСГУ	0600	4 500,00	-	-	X
212-прочие социальные выплаты персоналу в денежной форме	0610	-	-	-	
226-прочие работы, услуги	0620	4 500,00	-	-	
266-содовальные пособия и компенсации персоналу в денежной форме	0630	-	-	-	

1.1. Расчет компенсации работникам расходов, связанных со служебными командировками

Наименование	на 2024 год (на текущий финансовый год)		на 2025 год (на текущий финансовый год)		на 2026 год (на текущий финансовый год)	

СОГЛАСОВАНО
Группой специалистов
и внутреннего муниципального
финансового контроля
Григорьев

Наименование выплаты	КОСТУ	на 2024 год			на 2025 год			на 2026 год			Примечание
		средний размер выплаты на 1 человека	численность ость получают выплаты	среднее количество выплат в год, ед	средний размер выплаты на 1 человека	численность ость получают выплаты	среднее количество выплат в год, ед	средний размер выплаты на 1 человека	численность ость получают выплаты	среднее количество выплат в год, ед	
Компенсация работникам расходов по проезду к месту командировки и обратно	226	1.00	1	1 500.00	1.00	1 305.05	-	1.00	1 305.05	-	КБ
Компенсация работникам расходов по найму жилого помещения в период командирования	226	1.00	1	3 000.00	1.00	575.22	-	1.00	575.22	-	КБ
Компенсация по иным расходам, произведенным работником в служебной командировке	226	-	-	-	-	-	-	-	-	-	-
Выплата сточных при служебных командировках работникам учреждений	212	-	-	-	-	-	-	-	-	-	-
Итого		X	X	X	X	X	-	X	X	-	X

1.2. Расчет иных выплат персоналу, за исключением фонда оплаты труда

Наименование выплаты	КОСТУ	на 2024 год			на 2025 год			на 2026 год			Примечание
		средний размер выплаты на 1 человека	численность ость получают выплаты	среднее количество выплат в год, ед	средний размер выплаты на 1 человека	численность ость получают выплаты	среднее количество выплат в год, ед	средний размер выплаты на 1 человека	численность ость получают выплаты	среднее количество выплат в год, ед	
Ежемесячные компенсационные выплаты в размере 50 рублей сотрудникам (работникам), находящимся в отпуске по уходу за ребенком до достижения им возраста 3 лет	266	X	X	X	X	X	-	X	X	-	15
Итого		X	X	X	X	X	-	X	X	-	X

2. Справочно: сведения о расходах за счет остатков денежных средств на лицевых счетах на начало года и за счет средств возврата дебиторской задолженности прошлых лет

Наименование показателя	на 2024 год			на 2025 год			на 2026 год		
	1	2	3	1	2	3	1	2	3
Расходы за счет остатков денежных средств на лицевых счетах на начало года, в том числе									
КОСТУ									
Итого	X	X	X	X	X	X	X	X	X

Сотласованно
 Главный специалист
 отдела контроля исполнения
 и учета финансово-хозяйственной
 деятельности подразделения
 финансового контроля

А.М. Мовин

Расходы за счет средств от возврата дебиторской задолженности прошлых лет, в том числе	X	


Руководитель учреждения
(уполномоченное лицо учреждения)

И.о. заведующего

(должность)

Экономист

(должность)



Асанова Е.Н.

(расшифровка подписи)

Трудилова Т.В.

(расшифровка подписи)

(подпись)

(подпись)

20

г.

СОГЛАСОВАНО

(подпись) (подпись) (подпись)

(подпись)

20

г.

(расшифровка подписи)

СОГЛАСОВАНО


(подпись) (подпись) (подпись)

(подпись)

20

г.

(расшифровка подписи)

СОГЛАСОВАНО
Главный специалист
отдела консолидированной отчетности
и внутреннего муниципального
финансового контроля


Обоснование (расчеты) плановых показателей по социальным выплатам гражданам по элементу вида расходов классификации расходов бюджетов 321 "Пособия, компенсации и иные социальные выплаты гражданам, кроме публичных нормативных обязательств" на 2024 год и на плановый период 2025 и 2026 годов

Учреждение

Мunicipальное бюджетное дошкольное общеобразовательное учреждение детский сад №16 "Ласточка"

Исходный документ - код ОД, наименование в документе - код ОД

Код источника финансового обеспечения

руб

Субсидия на выполнение муниципального задания

1. Расчет расходов на социальные и иные выплаты населению

Наименование показателя	1	2	Объем расходов		6
			на 2024 год (на текущий финансовый год)	на 2025 год (на первый год планового периода)	
Задолженность по обязательствам (кредиторская задолженность) на начало года	0100	-	-	-	-
Дебиторская задолженность на начало года	0200	-	-	-	-
Расходы на социальные выплаты гражданам	0300	54 742,60	-	-	-
Задолженность по обязательствам (кредиторская задолженность) на конец года	0400	-	-	-	-
Дебиторская задолженность на конец года	0500	-	-	-	-
Планируемые социальные выплаты гражданам (с 0300 + с 0100 - с 0200 - с 0400 + с 0500)	9000	54 742,60	-	-	-

2. Расчет расходов на пособия, компенсации и иные социальные выплаты гражданам, кроме публичных нормативных обязательств

Наименование выплаты	КОСТ У	на 2024 год (на текущий финансовый год)				на 2025 год (на первый год планового периода)				на 2026 год (на второй год планового периода)				Примечание
		3	4	5	6	7	8	9	10	11	12	13	14	
Пособия, пособия, выплаты в виде вознаграждения, вознаграждения бывшим работникам, в том числе:	264	X	X	X	54 742,60	X	X	X	-	X	X	X	-	X
Расходы на выплату среднего месячного заработка на период трудоустройства уволенным работникам за 2 месяца со дня увольнения			1,00	1,00	54 742,60				-				-	
									-				-	
									-				-	
									-				-	

Согласовано
 Главный специалист
 отдела контроля исполнения
 муниципальных заданий
 финансового контроля
 финансового контроля

А.М. Лавров

3. Сравнительно: сведения о расхолах за счет остатков денежных средств на лицевых счетах на начало года и за счет средств возврата дебиторской задолженности прошлых лет

Наименование показателя	на 20__ год		
	КОСГУ 1	КОСГУ 2	КОСГУ 3
1 Расходы за счет остатков денежных средств на лицевых счетах на начало года		264	
2 Расходы за счет средств от возврата дебиторской задолженности прошлых лет		264	

Руководитель учреждения
(уполномоченное лицо учреждения)

И.о. действующего

(подпись)

Асанова Е.Н.

Исполнитель

(подпись)
Экономист

(подпись)

Трудилова Т.В.

20__ г.

СОГЛАСОВАНО

(подпись уполномоченного лица органа — учреждения)

(подпись)

20__ г.

(подпись)

СОГЛАСОВАНО

(подпись заместителя уполномоченного лица финансового органа)

(подпись)

20__ г.

(подпись)



7. Расходы на прочие работы, услуги на 20__ год и на плановый период 20__ и 20__ годов

Код классификации операции сектора государственного управления - 226 "Прочие работы, услуги"

Наименование показателей	1		2		3		4		5		6			
	Задолженность перед контрагентами (кредиторов) на начало года	Полученные предварительные платежи (авансы) по контрактам (договорам) (без учета задолженности) на начало года	Расходы на закупку товаров, работ, услуг для обеспечения нужд учреждения	Задолженность перед контрагентами (кредиторами) на конец года	Полученные предварительные платежи (авансы) по контрактам (договорам) (без учета задолженности) на конец года	Выплаты в связи с закупками товаров, работ, услуг (с 0100 + с 0100 - с 0200 - с 0400 + с 0500)	Код строки	на 2024 год (на текущий финансовый год)	на 2025 год (на первый год планового периода)	на 2026 год (на второй год планового периода)	на 2024 год (на текущий финансовый год)	на 2025 год (на первый год планового периода)	на 2026 год (на второй год планового периода)	Примечание
1														
2														
3														
4														
5														
6														
7														
8														
9														
10														
11														
12														
13														

7.1. Расчет расходов на оплату прочих работ, услуг

Наименование расходов	на 2024 год (на текущий финансовый год)						на 2025 год (на первый год планового периода)						на 2026 год (на второй год планового периода)		Примечание
	Показатели пресыщенного утвержденного плана, руб.	Количество работ (услуг)	Стоимость работ (услуг), руб.	Сумма изменений, руб.	Показатели плана с учетом изменений, руб.	Количество работ (услуг)	Стоимость работ (услуг), руб.	Сумма на год, руб.	Количество работ (услуг)	Стоимость работ (услуг), руб.	Сумма на год, руб.	Количество работ (услуг)	Стоимость работ (услуг), руб.		
Оплата охранник услуг	960000		80 000 00	-	960 000 00	12 00		-		12 00				13	
Охранные услуги путем деактивации о срабатывании тревожной кнопки	40783,68		3 398 64	-	40 783 68	12 00		-		12 00				МБ	
Настройка и сопровождение программного обеспечения для видеонаблюдения	13340		7 670 00	-	13 340 00	1 00		-		1 00				КБ	
Использование программного обеспечения «БитС++ Электронная отчетность»	5600		5 600 00	-	5 600 00	1 00		-		1 00				КБ	
НВОС Составление статистического отчета по форме 2-ТП	5500 05		500 00	-	5 500 05	1 00		-		1 00				МБ	
Оказание платных образовательных услуг	5000		5 000 00	-	5 000 00	1 00		-		1 00				КБ	
Кадровый календарь	0		1 066 68	-	-			-						КБ	
Оформление, выдача и учет личных медицинских книжек работников	0	5 00	300 00	-	1 500 00	1 500 00		-						КБ	
Производственный контроль	43000	-	11 500 00	-	11 500 00	31 500 00		-		4 00				МБ	
Сертификация эвксционной полки	0		1 500 00	-	-			-						КБ	
Проведение периодического медицинского осмотра сотрудников	43300	-	9 100 00	-	9 100 00	34 100 00		-		34 00				МБ	
Мед. услуги (тарифная)	2504 49		1 252 25	-	2 504 49	1 00		-		4 00				МБ	
Проведение гигиенического обучения и аттестации гигиенической подготовки дежурного	-	1 00	600 00	-	600 00	14 400 00		-		27 00				МБ	
Услуги по обслуживанию в области информационных технологий	10652 01		9 850 00	-	19 700 00	30 352 01		-		2 00				КБ	
Лицензия на КристоПро	0		2 000 00	-	-			-						КБ	
Поставка программного обеспечения для ЭВМ	0		1 000 00	-	-			-						КБ	

СОГЛАСОВАНО

Евгений Александрович

ОТДЕЛ КОНТРАКТНО-УПРАВЛЕНИЙ И ОТВЕТСТВЕННОСТИ

ИНТЕРНЕТ-ПОРТАЛ

ФИНАНСОВОГО КОДЕКСА

2022 2106 14

Установка и настройка защищенного и шифрованного соединения (SSL-сертификата) для сайта организации	3000		3 000 00							
ИТОГО	1 149 580,23	X	X	0,00	1 149 580,23	X	X	X	X	0,00

Справочно: сведения о расходах за счет остатков денежных средств на лицевых счетах на начало года и за счет средств возврата дебиторской задолженности прошлых лет

на 2024 год
на текущий финансовый год

Наименование показателя		1		3	
1	Расходы за счет остатков денежных средств на лицевых счетах на начало года				
2	Расходы за счет средств от возврата дебиторской задолженности прошлых лет			60022 01	

*Грехи заносятся вручную, начиная со второй страницы [пох:]

Руководитель учреждения
(уполномоченное лицо учреждения)

И. о. действующего
(должность)
Экономист
(подпись)

(подпись)

Асанова Е.Н.
(подпись)
Тулукбаева Т.В.
(подпись)

СОГЛАСОВАНО

(подпись) _____ (наименование должности уполномоченного лица органа — учреждения)
20 ____ г.

(подпись) _____ (подпись)

(подпись)

СОГЛАСОВАНО

(подпись) _____ (наименование должности уполномоченного лица филиала/структурного подразделения)
20 ____ г.

(подпись) _____ (подпись)

(подпись)

СОГЛАСОВАНО

Главный специалист
Финансово-кредитной ответственности
отдела бухгалтерского, налогового, кадрового
и внутреннего контроля
финансового контроля

Amir

**Обоснования (расчеты) плановых показателей на закупку товаров, работ, услуг по элементу вида расходов классификации расходов бюджетов 244
"Прочая закупка товаров, работ и услуг"
на 2024 год и на плановый период 2025 и 2026 годов**

Учреждение Муниципальное бюджетное дошкольное общеобразовательное учреждение детский сад №16 "Ласточка"
 Вид документа _____
(основной документ - код 01; изменение к документу - код 02)

Код источника финансового обеспечения приносящая доход деятельность (собственные доходы учреждения)
 Единица измерения: руб

1. Расчет расходов на закупку товаров, работ, услуг по кодам классификации операций сектора государственного управления

1.1. Аналитическое распределение по КОСГУ¹


Наименование показателя	Код по КОСГУ	на 2024 год (на текущий финансовый год)	на 2025 год (на первый финансовый год)	на 2026 год (на второй год планового периода)
1	2	3	4	5
Услуги связи	221	-	-	-
Транспортные услуги	222	-	-	-
Коммунальные услуги	223	-	-	-
Арендная плата за пользование имуществом (за исключением земельных участков и других обособленных природных объектов)	224	-	-	-
Работы, услуги по содержанию имущества	225	-	-	-
Прочие работы, услуги	226	-	-	-
Страхование	227	-	-	-
Услуги, работы для целей капитальных вложений	228	-	-	-
Арендная плата за пользование земельными участками и другими обособленными природными объектами	229	-	-	-
Увеличение стоимости основных средств	310	-	-	-
Увеличение стоимости лекарственных препаратов и материалов, применяемых в медицинских целях	341	-	-	-
Увеличение стоимости продуктов питания	342	-	-	-
Увеличение стоимости горюче-смазочных материалов	343	-	-	-
Увеличение стоимости строительных материалов	344	-	-	-
Увеличение стоимости мягкого инвентаря	345	49 135.00	-	-
Увеличение стоимости прочих оборотных запасов (материалов)	346	49 135.00	-	-
Увеличение стоимости материальных запасов для целей капитальных вложений	347	-	-	-
Увеличение стоимости прочих материальных запасов определённых	349	-	-	-
ИТОГО	x	-	-	-

¹ Раздел заполняется в соответствии с Порядком применения классификации операций сектора государственного управления, утвержденным приказом Министерства финансов Российской Федерации от 29 ноября 2017 г. № 209н (зарегистрирован в Министерстве юстиции Российской Федерации 12 февраля 2018 г.).

Руководитель учреждения
(уполномоченное лицо учреждения)
 _____ И.о. заведующего _____
(должность)
 Исполнитель _____ Экономист _____
(должность)
 " ____ " _____ 20 ____ г.


(подпись)

Асанова Е.Н. _____
(расшифровка подписи)
 Трудова Т.В. _____
(расшифровка подписи)

СОГЛАСОВАНО
(наименование должности уполномоченного лица органа — учредителя)

(подпись) _____
(расшифровка подписи)
 " ____ " _____ 20 ____ г.

СОГЛАСОВАНО
(наименование должности уполномоченного лица финансового органа)

(подпись) _____
(расшифровка подписи)
 " ____ " _____ 20 ____ г.

СОГЛАСОВАНО
 Главный специалист
 отдела консолидированной отчетности
 и внутреннего муниципального
 финансового контроля


15. Расходы на приобретение мягкого инвентаря на 2024 год и на плановый период 2025 и 2026 годов
 Код классификации операций сектора государственного управления - 345 "Увеличение стоимости мягкого инвентаря"

Наименование показателя	Код строки	на 20_год (на текущий финансовый год)	на 20_год (на первый год планового периода)	на 20_год (на второй год планового периода)	Примечание
Задолженность перед контрагентами (кредиторами и поставщиками) на начало года	0100	-	-	-	-
Полученные предварительные платежи (авансы) по контрактам (договорам) (контракты и договоры) на начало года	0200	-	-	-	-
Расходы на закупку товаров, работ, услуг для обеспечения нужд учреждения	0300	49 135 00	-	-	-
Задолженность перед контрагентами (кредиторами и поставщиками) на конец года	0400	-	-	-	-
Полученные предварительные платежи (авансы) по контрактам (договорам) (контракты и договоры) на конец года	0500	-	-	-	-
Выплаты в связи с закупками товаров, работ, услуг (с 0300 + с 0100 - с 0200 + с 0400 + с 0500)	0600	49 135 00	-	-	-

15.1. Расчет расходов на приобретение мягкого инвентаря

Наименование	Единица измерения	Нормы обеспечения (на единицу)	на 2024 год (на текущий финансовый год)				на 2025 год (на первый год планового периода)				на 2026 год (на первый год планового периода)				Примечание
			Показатели планового периода	Сумма изменений, руб	Показатели плана с учетом изменений, руб	Нормативное количество ресурса	Цена единицы ресурса, руб	Сумма на год	Нормативное количество ресурса	Цена единицы ресурса, руб	Сумма на год	Нормативное количество ресурса	Цена единицы ресурса, руб	Сумма на год	
1	2	3	4	5	6	7	8	9	10	11	12	13	14	15	
Мушкетеры для ружья	шт	16000	16000	48000	16000	16000	32000	2	32000	-	-	-	-	-	
Комплект постельного белья	шт	33135	33135	110450	33135	33135	-	-	-	-	-	-	-	-	
ИТОГО	шт	4913500	4913500	4913500	4913500	4913500	-	2	4913500	-	2	4913500	-	-	

Справочно: сведения о расходах за счет остатков денежных средств на лицевых счетах на начало года и за счет средств возврата дебиторской задолженности прошлых лет

Наименование показателя	на 2024 год (на текущий финансовый год)	
	1	2
1. Расходы за счет остатков денежных средств на лицевых счетах на начало года	-	33135
2. Расходы за счет средств от возврата дебиторской задолженности прошлых лет	-	-

* Гр-фа является учредителем, являясь во второй редакции ПОВУ

Руководитель учреждения (уполномоченное лицо учреждения)
 И.О. Должностного лица
 Электронный документ (подпись)
 20 20 20

Е.Н. Асламова
 (подпись)
 Т.В. Трудовой
 (подпись)

СОГЛАСОВАНО
 (подпись)
 20 20 20

СОГЛАСОВАНО
 (подпись)
 20 20 20

* в примечании указывается направление расходования

16. Расходы на приобретение прочих материальных запасов на 2024 год и на плановый период 2025 и 2026 годов

Код классификации операций сектора государственного управления - 346 "Увеличение стоимости прочих материальных запасов"

Наименование показателя	Код строки	на 2024 год (на текущий финансовый год)		на 2025 год (на первый год планового периода)		на 2026 год (на первый год планового периода)		на 20__ год (на второй год планового периода)	Примечание
		1	2	3	4	5	6		
Задолженность перед контрагентами (кредиторовская задолженность) на начало года	0100								
Полученные предварительные платежи (авансы) по контрактам (договорам) (кредиторовская задолженность) на начало года	0200								
Расходы на закупку товаров, работ, услуг для обеспечения нужд учреждения	0300			49 135 00					
Задолженность перед контрагентами (кредиторовская задолженность) на конец года	0400								
Полученные предварительные платежи (авансы) по контрактам (договорам) (кредиторовская задолженность) на конец года	0500								
Выплаты в связи с закупками товаров, работ, услуг (с 0300 + с 0100 - с 0200 - с 0400 + с 0500)	0600			49 135 00					

16.1. Расчет расходов на приобретение прочих материальных запасов

Наименование	Единица измерения	Норма обеспеченности	на 2024 год (на текущий финансовый год)					на 2025 год (на первый год планового периода)					на 2026 год (на первый год планового периода)					Примечание		
			1	2	3	4	5	6	7	8	9	10	11	12	13	14	15			
Бумага для оргтехники			10800		240 00		10 800 00		120 00		120 00									
Тышка			0		1 895 00		-		2 000		2 000									
Салфетки для пола 50*70 мфр			3150		150 00		3 150 00		30 000		30 000									
Мелко-требшпилье А3			3540		10 00		3 540 00		300 000		300 000									
Метла			1440		500 00		1 440 00		6 000		6 000									
Мешки для мусора 30 л			11490		55 00		11 490 00		150 000		150 000									
Мыло			3660		350 00		3 600 00		20 000		20 000									
Пемзолос: чист ср-во			4350		150 00		4 350 00		60 000		60 000									
Перчатки резиновые			6500		100 00		6 500 00		3 000		3 000									
Перчатки х/б			5000		150 00		5 000 00		40 000		40 000									
Стиральный порошок			76820		1 100 00		76 820 00		150 000		150 000									
Лыжи			7000		1 400 00		7 000 00		5 000		5 000									
Свиакс 750мл			4860		120 00		4 860 00		60 000		60 000									
Ср-во Прогресс 5л			16000		500 00		16 000 00		60 000		60 000									
Вешки			1800		400 00		1 800 00		6 000		6 000									
Ведра			920		1 000 00		920 00		3 000		3 000									
Вода Эльбрусинка 19 л			3150		350 00		3 150 00		2 000		2 000									
Туалетная бумага			8760		60 00		8 760 00		64 000		64 000									
Белье			6250		70 00		6 250 00		44 000		44 000									
Фурас:лар 5л			27900		1 200 00		27 900 00		30 000		30 000									
Книга складского учета 100л			1300		650 00		1 300 00		2 000		2 000									
Журнал питания			840		500 00		840 00		3 000		3 000									
Журнал бракеража продукции			1920		640 00		1 920 00		3 000		3 000									
Крем для рук			1201 06		152 53		1 201 06		17 000		17 000									
Салфетка тканевая для посуды МФ 25*25			1690		50 00		1 690 00		6 000		6 000									
Полотенце бумажное			800		200 00		800 00		8 000		8 000									

Сумма Итого: 8000000 руб.

Сумма на 2026 год (на первый год планового периода): 8000000 руб.

Сумма на 2025 год (на первый год планового периода): 49135000 руб.

Сумма на 2024 год (на текущий финансовый год): 49135000 руб.

Сумма на 20__ год (на второй год планового периода): -

Коды	Наименование	Классификация	2024 г.		2023 г.		2022 г.		2021 г.		2020 г.		Итого
			кв. I	кв. II	кв. I	кв. II	кв. I	кв. II	кв. I	кв. II	кв. I	кв. II	
1000	Итого												
3000	Услуги		1 000,00	3 000,00	2 100,00	1 000,00	3 000,00	2 100,00	1 000,00	3 000,00	2 100,00	1 000,00	3 000,00
2247.4	Услуги по эксплуатации и содержанию объектов		2 247,40	2 247,40	1 000,00	2 247,40	1 000,00	2 247,40	1 000,00	2 247,40	1 000,00	1 000,00	2 247,40
1200	Земельные участки		300,00	300,00	4,00	1 200,00	4,00	1 200,00	4,00	1 200,00	4,00	1 200,00	4,00
0	Благоустройство территории		1 743,30	1 743,30	2,90	400,00	2,90	400,00	2,90	400,00	2,90	400,00	2,90
400	Услуги по управлению имуществом		110,00	110,00		935,00		935,00		935,00		935,00	
935	Услуги по управлению имуществом		110,00	110,00		935,00		935,00		935,00		935,00	
0	Услуги по управлению имуществом		595,00	595,00	4 760,00	4 760,00		4 760,00		4 760,00		4 760,00	
0	Услуги по управлению имуществом		595,00	595,00	3 570,00	3 570,00		3 570,00		3 570,00		3 570,00	
0	Услуги по управлению имуществом		595,00	595,00	3 570,00	3 570,00		3 570,00		3 570,00		3 570,00	
0	Услуги по управлению имуществом		595,00	595,00	2 975,00	2 975,00		2 975,00		2 975,00		2 975,00	
0	Услуги по управлению имуществом		591,00	591,00	2 955,00	2 955,00		2 955,00		2 955,00		2 955,00	
0	Услуги по управлению имуществом		591,00	591,00	2 955,00	2 955,00		2 955,00		2 955,00		2 955,00	
0	Услуги по управлению имуществом		591,00	591,00	2 955,00	2 955,00		2 955,00		2 955,00		2 955,00	
0	Услуги по управлению имуществом		591,00	591,00	3 546,00	3 546,00		3 546,00		3 546,00		3 546,00	
0	Услуги по управлению имуществом		74,00	74,00	592,00	592,00		592,00		592,00		592,00	
0	Услуги по управлению имуществом		125,00	125,00	1 000,00	1 000,00		1 000,00		1 000,00		1 000,00	
0	Услуги по управлению имуществом		310,00	310,00	310,00	310,00		310,00		310,00		310,00	
0	Услуги по управлению имуществом		400,00	400,00	400,00	400,00		400,00		400,00		400,00	
0	Услуги по управлению имуществом		580,00	580,00	580,00	580,00		580,00		580,00		580,00	
0	Услуги по управлению имуществом		116,00	116,00	348,00	348,00		348,00		348,00		348,00	
0	Услуги по управлению имуществом		133,00	133,00	918,00	918,00		918,00		918,00		918,00	
0	Услуги по управлению имуществом		13,00	13,00	650,00	650,00		650,00		650,00		650,00	
0	Услуги по управлению имуществом		12,00	12,00	144,00	144,00		144,00		144,00		144,00	
0	Услуги по управлению имуществом		246,00	246,00	492,00	492,00		492,00		492,00		492,00	
0	Услуги по управлению имуществом		60,00	60,00	600,00	600,00		600,00		600,00		600,00	
0	Услуги по управлению имуществом		160,00	160,00	960,00	960,00		960,00		960,00		960,00	
0	Услуги по управлению имуществом		27,00	27,00	405,00	405,00		405,00		405,00		405,00	
0	Услуги по управлению имуществом		22,00	22,00	2 200,00	2 200,00		2 200,00		2 200,00		2 200,00	
0	Услуги по управлению имуществом		300,00	300,00	3 600,00	3 600,00		3 600,00		3 600,00		3 600,00	
0	Услуги по управлению имуществом		80,00	80,00	640,00	640,00		640,00		640,00		640,00	
0	Услуги по управлению имуществом		500,00	500,00	2 000,00	2 000,00		2 000,00		2 000,00		2 000,00	
0	Услуги по управлению имуществом		20,00	20,00	100,00	100,00		100,00		100,00		100,00	
0	Услуги по управлению имуществом		250,00	250,00	1 750,00	1 750,00		1 750,00		1 750,00		1 750,00	
221.523.46	Итого		49 135,00	270 658,46									

Справочно: сведения о расходах за счет остатков денежных средств на лицевых счетах на начало года и за счет средств возврата дебиторской задолженности прошлых лет

Наименование показателя	на 2024 год	
	кв. I	кв. II
1. Расходы за счет остатков денежных средств на лицевых счетах на начало года	8453.46	
2. Расходы за счет средств от возврата дебиторской задолженности прошлых лет		

*Графа заполняется вручную, начиная со второй редакции ПОУЛ

Руководитель учреждения
(уполномоченное лицо учреждения)

И.о. заведующего
(должность)

Экономист
(должность)

[Подпись]



[Подпись]

[Подпись]

19. Расходы на приобретение прочих основных средств на 20__ год и на плановый период 20__ и 20__ годов
 Код классификации операций государственного управления - 310 "Увеличение стоимости основных средств"

Наименование показателя	Код строки	на 20__ год				Примечание
		на текущий финансовый год	на первый год планового периода	на второй год планового периода	на второй год планового периода	
Задолженность перед контрагентами (кредиторская задолженность) на начало года	0100	-	-	-	-	
Полученные предварительные платежи (авансы) по контрактам (договорам) (сбытовая задолженность) на начало года	0200	-	-	-	-	
Расходы на закупку товаров, работ, услуг для обеспечения нужд учреждения	0300	-	-	-	-	
Задолженность перед контрагентами (кредиторская задолженность) на конец года	0400	-	-	-	-	
Полученные предварительные платежи (авансы) по контрактам (договорам) дебиторская задолженность на конец года	0500	-	-	-	-	
Выплаты в связи с закупками товаров, работ, услуг (с 0300 + с 0100 - с 0200 - с 0400 + с 0500)	0600	-	-	-	-	

Наименование	Единица измерения	Норма обеспечения, тыс. в натуральных выражениях	на 20__ год (на текущий финансовый год)				на 20__ год (на первый год планового периода)				Примечание		
			Нормативное количество ресурсов	Цена единицы ресурса, руб.	Сумма изменений, руб.	Показатели плана с учетом изменений, руб.	Нормативное количество ресурса	Цена единицы ресурса, руб.	Сумма на год	Сумма на год			
Кресло ВКАВЛХ "Улсору МС-016", подголовник, хром, металл: 531924	шт	6 990,00	3	6 990,00	7	8	9	10	11	12	13	14	15
Кресло ВКАВЛХ "Wings МС-304", пластик черной, хром, металл, металл: 532016	шт	11 980,00	2	5 990,00	-	11 980,00	2 000	2 000	-	-	-	-	-
ИТОГО	к. л.	18 970,00	5	12 980,00	-	18 970,00	2 000	2 000	-	2 000	2 000	-	-

Справочно: сведения о расходах за счет остатков денежных средств на лицевых счетах на начало года и за счет средств возврата дебиторской задолженности прошлых лет

Наименование показателя	на 20__ год	
	на текущий финансовый год	на первый год планового периода
1. Расходы за счет остатков денежных средств на лицевых счетах на начало года	-	-
2. Расходы за счет средств от возврата дебиторской задолженности прошлых лет	-	-

* Графа заполняется вручную, начиная со второй редакции 09/03/11

Руководитель учреждения
(уполномоченное лицо учреждения)

И.О. Заведующего
(должность)

Экономист
(должность)

20

Р.

(Подпись)
 (подпись)
(Подпись)
 (подпись)

Е.Н. Асимова
(подпись)

Т.В. Третьякова
(подпись)

СОГЛАСОВАНО

 (подпись)

20

Р.

СОГЛАСОВАНО
 (подпись)

СОГЛАСОВАНО

 (подпись)
 СОГЛАСОВАНО
 (подпись)

 (подпись)

Генеральный директор
 ООО "Музыкальный центр"
 и генеральный директор
 ООО "Музыкальный центр"
 финансово-материальный отдел

(Подпись)
 21.06.24

III. Показатели по поступлениям, выплатам и источникам дефицита средств муниципального бюджетного учреждения

МБДОУ №16 "Ласточка"
к плану ФХД от 17.06.2024

2020

Наименование показателя *	Код строки	Код по бюджетной классификации Российской Федерации	в том числе:			Итого
			КФО 2	за счет средств родительской платы	за счет средств платных услуг	
1	2	3	5			
Поступления от доходов, всего:	100	X	2 428 057,79	0,00	19 000,00	2 447 057,79
Доходы от оказания платных услуг (работ), компенсаций затрат	120	130	2 428 057,79		19 000,00	2 447 057,79
Выплаты по расходам, всего:	200	X	2 896 284,60	0,00	201 039,19	3 097 323,79
в том числе:	210	100	0,00	0,00	0,00	0,00
выплаты персоналу						
из них:	211	111				0,00
фонд оплаты труда ст. 211						
из них:	266	111				0,00
фонд оплаты труда ст. 266						
иные выплаты персоналу учреждений, за исключением фонда оплаты труда	212	112				0,00
иные выплаты персоналу учреждений, за исключением фонда оплаты труда	266	112				0,00
иные выплаты персоналу учреждений, за исключением фонда оплаты труда	226	112				0,00
иные выплаты, за исключением фонда оплаты труда учреждений, лицам, привлекаемым согласно законодательству для выполнения отдельных полномочий	212	113				0,00
взносы по обязательному социальному страхованию	213	119				
на выплаты по оплате труда работников и иные выплаты работникам учреждений			0,00	0,00	0,00	0,00
социальные и иные выплаты населению	262	300				0,00
из них:	262	320				
социальные выплаты гражданам, кроме публичных нормативных социальных выплат						0,00
из них:	262	321				
пособия, компенсации и иные социальные выплаты гражданам, кроме публичных нормативных обязательств						0,00
иные бюджетные ассигнования	290	800	0,00	0,00	0,00	0,00
исполнение судебных актов	290	830	0,00	0,00	0,00	0,50
из них:	290	831				
исполнение судебных актов Российской Федерации и мировых соглашений по возмещению вреда, причиненного в результате деятельности учреждений						0,00
уплата налогов, сборов и иных платежей	290	850	0,00	0,00	0,00	0,00
из них:	290	851				
налог на имущество и земельный налог						0,00
уплата прочих налогов и сборов	290	852				0,00
уплата иных платежей 291	290	853				0,00
капитальные вложения в объекты муниципальной собственности		400	0,00	0,00	0,00	0,00
из них:	044	416				
капитальные вложения на приобретение объектов недвижимого имущества муниципальными учреждениями						0,00
капитальные вложения на строительство объектов недвижимого имущества муниципальными учреждениями	045	417				0,00
закупка товаров, работ, услуг	220	200	2 896 284,60	0,00	201 039,19	3 097 323,79
из них:	220	241				0,00
научно-исследовательские и опытно-конструкторские работы						
закупка товаров, работ, услуг в целях капитального ремонта муниципального имущества	220	243				0,00
прочая закупка товаров, работ и услуг для обеспечения муниципальных нужд	220	244	2 896 284,60	0,00	201 039,19	3 097 323,79
из них:	220	244				0,00
услуги связи						
транспортные услуги	220	244				0,00
коммунальные услуги	220	244	1 303 328,07			1 303 328,07
арендная плата за пользование имуществом	220	244				0,00
работы, услуги по содержанию имущества	220	244				0,00
прочие работы, услуги 226	220	244				0,00
прочие работы, услуги 227	220	244				0,00
увеличение стоимости основных средств	220	244	18 970,00		201 039,19	220 009,19
увеличение стоимости нематериальных активов	220	244				0,00
увеличение стоимости лекарственных препаратов и материалов, применяемых в медицинских целях 341	220	244				0,00
увеличение стоимости продуктов питания 342	220	244	1 303 328,07			1 303 328,07
увеличение стоимости горюче-смазочных материалов 343	220	244				0,00
увеличение стоимости строительных материалов 344	220	244				0,00
увеличение стоимости мягкого инвентаря 345	220	244				0,00
увеличение стоимости прочих оборотных запасов (материалов) 346	220	244	270 658,46			270 658,46
увеличение стоимости прочих материальных запасов однократного применения 349	220	244				0,00
Поступление финансовых активов, всего	300	X	2 428 057,79	0,00	19 000,00	2 447 057,79
увеличение остатков средств	310	300	2 428 057,79	0,00	19 000,00	2 447 057,79
прочие поступления КБК 510	320	510				0,00
Выбытие финансовых активов, всего	400	X				0,00
Из них:		600				
уменьшение остатков средств	410	600	2 896 284,60	0,00	201 039,19	3 097 323,79
прочие выбытия	420	610				0,00
Остаток средств на начало года	500	X	468 226,81		182 039,19	650 266,00
Остаток средств на конец года	600	X	0,00	0,00	0,00	0,00

СОГЛАСОВАНО
Главный специалист
отдела консолидированной отчетности
и внутреннего муниципального
финансового контроля

Л.М. Мухоморова

Экономист

Тружкова Т В

III Показатели по поступлениям, выплатам и источникам дефицита средств муниципального бюджетного учреждения

МБДОУ №16 "Ласточка"
к плану ФХД от 17.06.2024

2020

Наименование показателя *	Код строки	Код по бюджетной классификации Российской Федерации	в том числе			Итого
			КФО 2	за счет средств родительской платы	за счет средств платные услуги	
1	2	3	5			
Поступления от доходов, всего:	100	X	2 428 057.79	0.00	19 000.00	2 447 057.79
Доходы от оказания платных услуг (работ), компенсаций затрат	120	130	2 428 057.79		19 000.00	2 447 057.79
Выплаты по расходам, всего:	200	X	2 896 284.60	0.00	201 039.19	3 097 323.79
в том числе:	210	100				
выплаты персоналу			0.00	0.00	0.00	0.00
из них:						
фонд оплаты труда ст. 211	211	111				0.00
из них:						
фонд оплаты труда ст. 266	266	111				0.00
иные выплаты персоналу учреждений, за исключением фонда оплаты труда	212	112				0.00
иные выплаты персоналу учреждений, за исключением фонда оплаты труда	266	112				0.00
иные выплаты персоналу учреждений, за исключением фонда оплаты труда	226	112				0.00
иные выплаты, за исключением фонда оплаты труда учреждений, лицам, привлекаемым согласно законодательству для выполнения отдельных полномочий	212	113				0.00
взносы по обязательному социальному страхованию на выплаты по оплате труда работников и иные выплаты работникам учреждений	213	119	0.00	0.00	0.00	0.00
социальные и иные выплаты населению	262	300				0.00
из них:						
социальные выплаты гражданам, кроме публичных нормативных социальных выплат	262	320				0.00
из них:						
пособия, компенсации и иные социальные выплаты гражданам, кроме публичных нормативных обязательств	262	321				0.00
иные бюджетные ассигнования	290	800	0.00	0.00	0.00	0.00
исполнение судебных актов	290	830	0.00	0.00	0.00	0.00
из них:						
исполнение судебных актов Российской Федерации и мировых соглашений по возмещению вреда, причиненного в результате деятельности учреждений	290	831				0.00
уплата налогов, сборов и иных платежей	290	850	0.00	0.00	0.00	0.00
из них:						
налог на имущество и земельный налог	290	851				0.00
уплата прочих налогов и сборов	290	852				0.00
уплата иных платежей 291	290	853				0.00
капитальные вложения в объекты муниципальной собственности	400	400	0.00	0.00	0.00	0.00
из них:						
капитальные вложения на приобретение объектов недвижимого имущества муниципальными учреждениями	044	416				0.00
капитальные вложения на строительство объектов недвижимого имущества муниципальными учреждениями	045	417				0.00
закупка товаров, работ, услуг	220	200	2 896 284.60	0.00	201 039.19	3 097 323.79
из них:						
научно-исследовательские и опытно-конструкторские работы	220	241				0.00
закупка товаров, работ, услуг в целях капитального ремонта муниципального имущества	220	243				0.00
прочая закупка товаров, работ и услуг для обеспечения муниципальных нужд	220	244	2 896 284.60	0.00	201 039.19	3 097 323.79
из них:						
услуги связи	220	244				0.00
транспортные услуги	220	244				0.00
коммунальные услуги	220	244	1 303 328.07			1 303 328.07
арендная плата за пользование имуществом	220	244				0.00
работы, услуги по содержанию имущества	220	244				0.00
прочие работы, услуги 226	220	244				0.00
прочие работы, услуги 227	220	244				0.00
увеличение стоимости основных средств	220	244	24 670.00		201 039.19	225 709.19
увеличение стоимости нематериальных активов	220	244				0.00
увеличение стоимости лекарственных препаратов и материалов, применяемых в медицинских целях 341	220	244				0.00
увеличение стоимости продуктов питания 342	220	244	1 303 328.07			1 303 328.07
увеличение стоимости горюче-смазочных материалов 343	220	244				0.00
увеличение стоимости строительных материалов 344	220	244				0.00
увеличение стоимости мягкого инвентаря 345	220	244				0.00
увеличение стоимости прочих оборотных запасов (материалов) 346	220	244	264 958.46			264 958.46
увеличение стоимости прочих материальных запасов однократного применения 349	220	244				0.00
Поступление финансовых активов, всего	300	X	2 428 057.79	0.00	19 000.00	2 447 057.79
увеличение остатков средств	310	500	2 428 057.79	0.00	19 000.00	2 447 057.79
прочие поступления КБК 510	320	510				0.00
Выбытие финансовых активов, всего	400	X				0.00
Из них:						
уменьшение остатков средств	410	600	2 896 284.60	0.00	201 039.19	3 097 323.79
прочие выбытия	420	610				0.00
Остаток средств на начало года	500	X	468 226.81		182 039.19	650 266.00
Остаток средств на конец года	600	X	0.00	0.00	0.00	0.00

СОГЛАСОВАНО
Главной специалист
отдела консолидированной отчетности
и внутреннего муниципального
финансового контроля

А.М. Яковлева

Экономист

А.М. Яковлева

Трудакова Т.В.